

Projekt

z dnia 28 maja 2024 r.

Zatwierdzony przez

**UCHWAŁA NR
RADY POWIATU W KOSZALINIE**

z dnia 2024 r.

w sprawie przyjęcia „Oceny zasobów pomocy społecznej dla Powiatu Koszalińskiego za 2023 rok”

Na podstawie art. 16a ust. 1 i 4 ustawy z dnia 12 marca 2004 r. o pomocy społecznej (Dz. U. z 2023 r., poz. 901 z późn. zm.) oraz § 19 ust. 2 Statutu Powiatu Koszalińskiego przyjętego uchwałą Nr XXV/221/17 Rady Powiatu w Koszalinie z dnia 28 lutego 2017 r. w sprawie uchwalenia Statutu Powiatu Koszalińskiego (Dz. Urz. Woj. Zachodniopomorskiego z 2017 r., poz. 1311 i z 2018 r., poz. 5226) uchwała się, co następuje:

- § 1. Przyjmuje się „Ocenę Zasobów Pomocy Społecznej dla Powiatu Koszalińskiego za 2023 rok”
- § 2. Uchwała wchodzi w życie z dniem podjęcia.

RADCA PRAWNY

Agnieszka Orczyńska

STARSZY INSPEKTOR

Małgorzata Pasieka

KIEROWNIK DZIAŁU

Agnieszka Walczak

DYREKTOR

Ewa Paprocka-Palkowska

Uzasadnienie

do uchwały Rady Powiatu w Koszalinie w sprawie przyjęcia „oceny zasobów pomocy społecznej dla Powiatu Koszalińskiego za 2023 rok”.

Zgodnie art. 16a ust. 1 i 4 ustawy z dnia 12 marca 2004 r. o pomocy społecznej (Dz. U. z 2023 r., poz. 901 z późn. zm.), powiat przygotowuje ocenę zasobów pomocy społecznej w oparciu o analizę lokalnej sytuacji społecznej i demograficznej oraz ma obowiązek przedstawiania Radzie Powiatu Oceny Zasobów Pomocy Społecznej.

W związku z powyższym wnosi się o przyjęcie wyżej wymienionej oceny.

RADCA PRAWNY

Orczyńska
Agnieszka Orczyńska

STARSZY INSPEKTOR

Pasteka
Małgorzata Pasteka

KIEROWNICZKA

Walczak
Agnieszka Walczak

BIURO

Walczak

DYREKTOR

Pałkowska
Ewa Pałkowska-Pałkowska

Ocena Zasobów Pomocy Społecznej

Autor:
Małgorzata
Pasieka

SPIS TREŚCI**STRONA**

1	Wprowadzenie	3
2	Dane o sytuacji demograficznej i społecznej	3
3	Dane o korzystających z pomocy i wsparcia	13
3.1	Dane o korzystających z pomocy i wsparcia POWIAT - ZADANIA PCPR ORAZ MOPR	20
4	Inne rodzaje pomocy i świadczeń	27
5	Zasoby instytucjonalne pomocy i wsparcia	27
6	Kadra jednostki organizacyjnej pomocy społecznej	41
6.1	Zatrudnienie pomocnicze w jednostce organizacyjnej pomocy społecznej	43
6.2	Zespoły pracy socjalnej i integracji społecznej w jednostce pomocy społecznej	43
7	Środki finansowe na wydatki w pomocy społecznej i innych obszarach polityki społecznej w budżecie jednostki samorządu terytorialnego	43
8	Aktywność projektowo-konkursowa jednostki organizacyjnej pomocy społecznej	48
9	Współpraca z organizacjami pozarządowymi - zadania zlecone w obszarze pomocy i wsparcia	48
10	Wnioski końcowe	49

1. Wprowadzenie

Zgodnie z art. 16a ustawy z 12 marca 2004 r. o pomocy społecznej gmina i powiat oraz samorząd województwa zobowiązani są do sporządzenia corocznie oceny zasobów pomocy społecznej w oparciu o analizę lokalnej sytuacji społeczno-demograficznej, która w szczególności winna obejmować: infrastrukturę, kadre, organizacje pozarządowe, nakłady finansowe ponoszone na zadania pomocy społecznej oraz informacje o osobach i rodzinach korzystających z pomocy społecznej. Niniejsza analiza opisuje ww. sytuację w Powiecie Koszalińskim. Jest to powiat ziemski leżący w Województwie Zachodniopomorskim. Powiat Koszaliński graniczy z Powiatami: Kołobrzeskim, Białogardzkim, Szczecineckim, Bytowskim oraz Sławieńskim. Siedzibą Powiatu jest Koszalin.

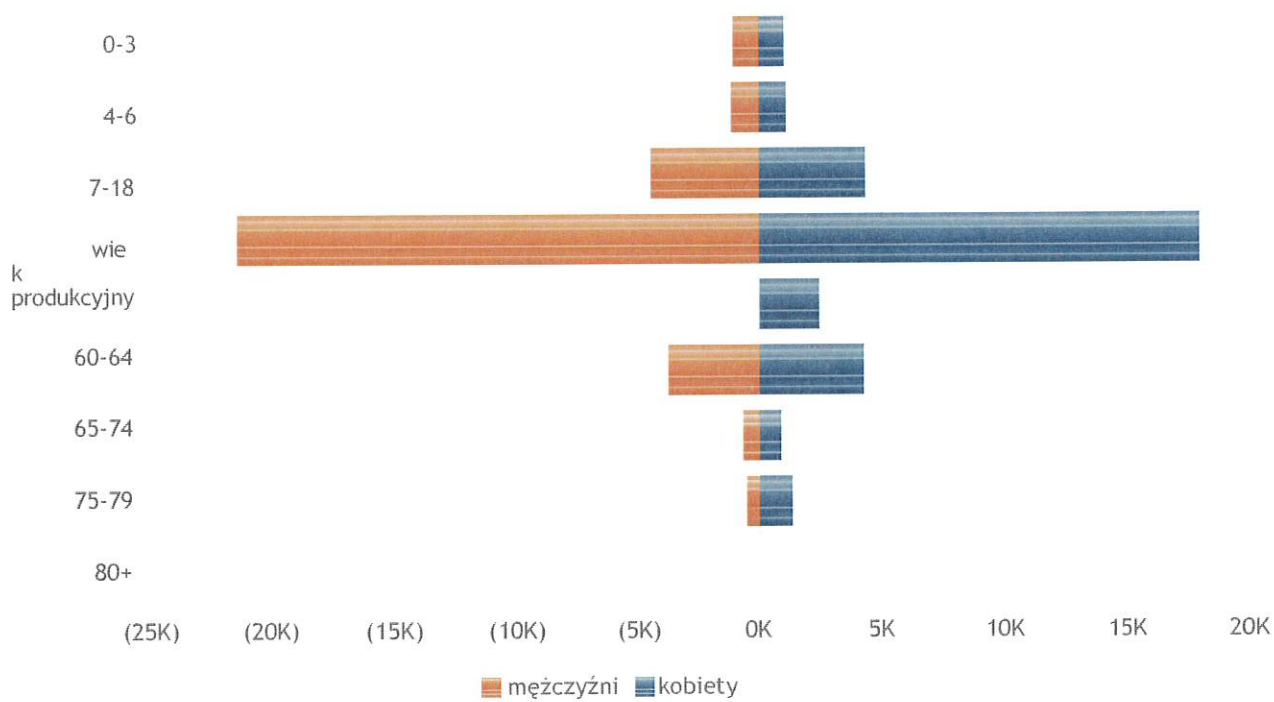
Poniżej przedstawiono szczegółowe dane o: sytuacji demograficznej, rynku pracy, infrastrukturze społecznej, korzystających z pomocy i wsparcia, świadczeniach pomocy społecznej, zasobach instytucjonalnych pomocy i wsparcia, kadrze pomocy społecznej, środkach finansowych na wydatki w pomocy społecznej i innych obszarach polityki społecznej w budżecie jednostki samorządu terytorialnego, aktywności projektowo-konkursowej jednostki organizacyjnej pomocy społecznej, współpracy z organizacjami pozarządowymi w obszarze pomocy i wsparcia Powiatu Koszalińskiego.

2. Dane o sytuacji demograficznej i społecznej

Poniżej zaprezentowano w formie graficznej i tabelarycznej szczegółowe dane dotyczące demografii (liczbę ludności w podziale na płeć i grupy wiekowe), rynku pracy (liczbę osób bezrobotnych, liczbę bezrobotnych długotrwale, liczbę osób bezrobotnych z prawem do zasiłku, wskaźnik bezrobocia wśród beneficjentów pomocy społecznej) oraz w formie tabelarycznej informacje o infrastrukturze społecznej zawierające dane własne jednostki dotyczące liczby hospicjów oraz liczby ośrodków dla cudzoziemców na terenie Powiatu Koszalińskiego.


Grupa wiekowa	Liczba mieszkańców wg grup wiekowych i płci	
	mężczyźni	kobiety
0-3	1 122	992
4-6	1 136	1 085
7-18	4 470	4 289
wiek produkcyjny	21 380	18 018
60-64		2 450
65-74	3 756	4 215
75-79	670	886
80+	574	1 321

Liczba mieszkańców wg grup wiekowych i płci



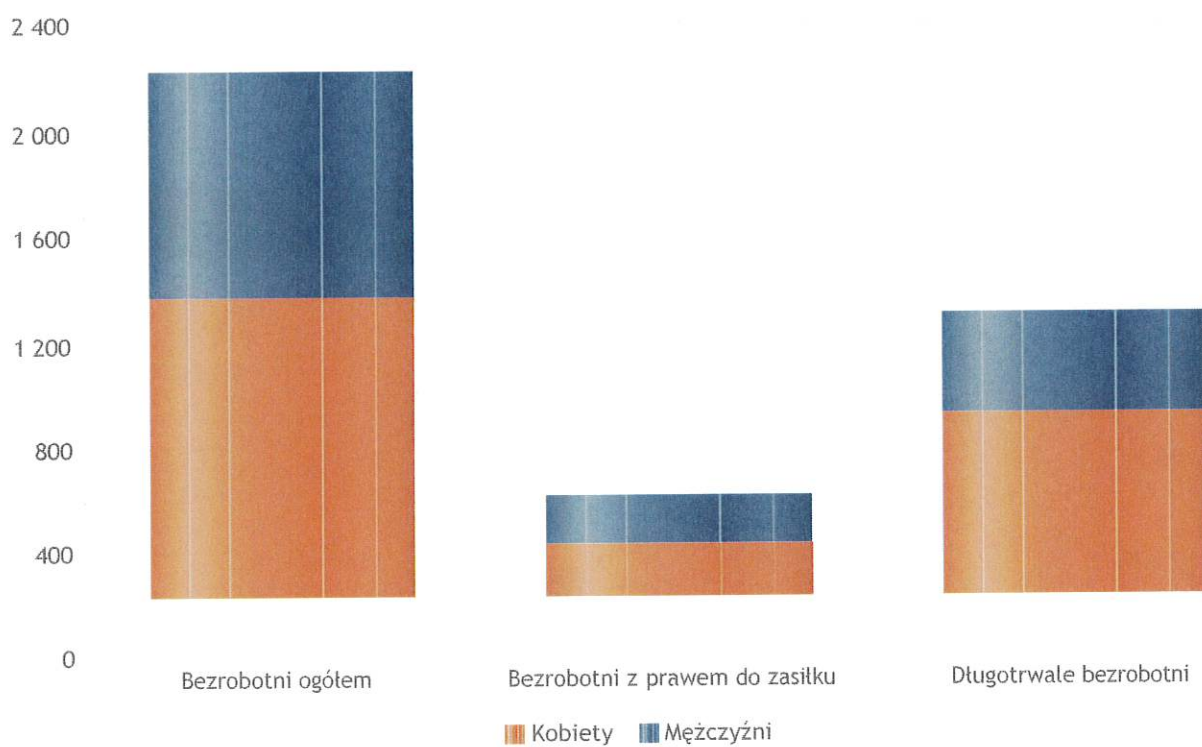
Grupa wiekowa	Liczba mieszkańców wg grup wiekowych i płci	
	mężczyzna	kobieta
10-18	2 987	2 779
wiek produkcyjny	20 644	17 436
60-64		2 127
65-74	4 477	4 492
75-79	2 188	2 434
80+	2 812	3 988

Prognozowana liczba mieszkańców wg grup wiekowych i płci



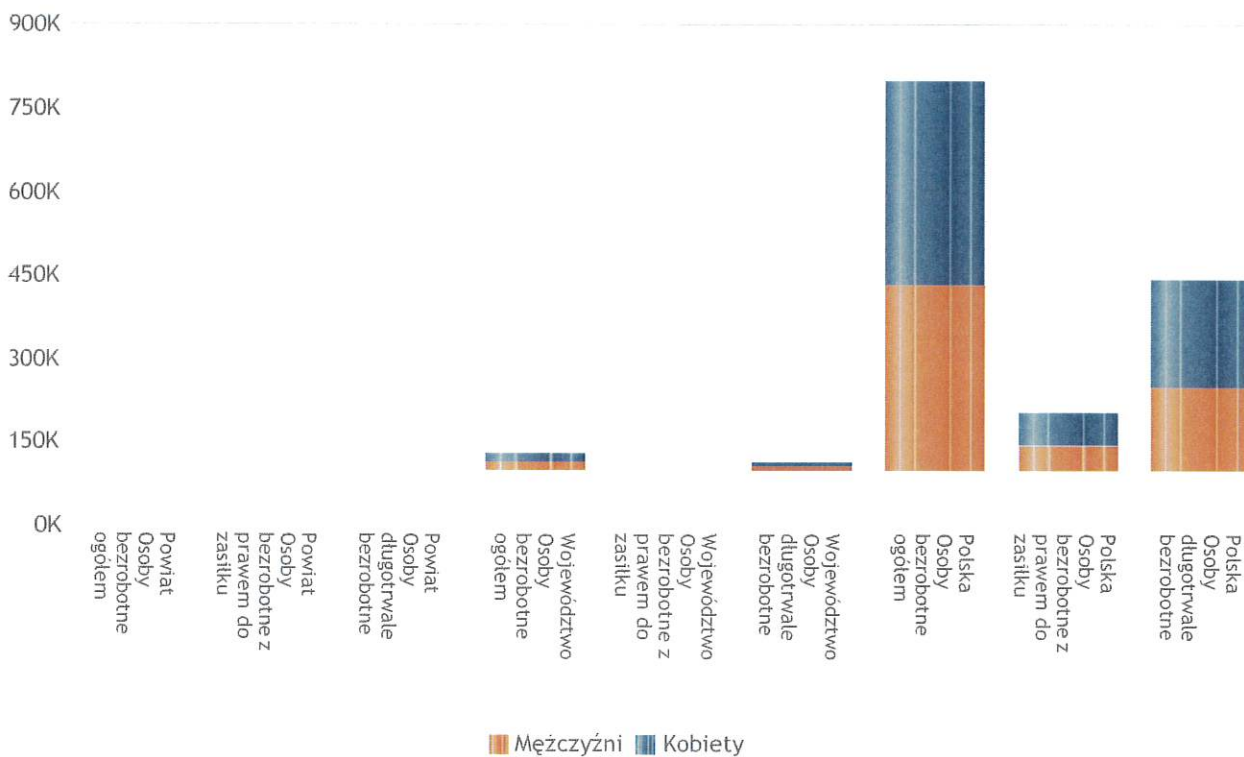
Liczba osób bezrobotnych, liczba długotrwale bezrobotnych oraz liczba osób bezrobotnych z prawem do zasiłku

Status	Ogółem	Mężczyźni	Kobiety
Bezrobotni ogółem	2 205	952	1 253
Bezrobotni z prawem do zasiłku	422	199	223
Długotrwale bezrobotni	1 182	421	761



Wykres prezentuje liczbę osób bezrobotnych, liczbę bezrobotnych długotrwale oraz liczbę osób bezrobotnych z prawem do zasiłku, ogółem i w podziale na płeć.

Status	Powiat		Województwo		Polska	
	Kobiety	Mężczyźni	Kobiety	Mężczyźni	Kobiety	Mężczyźni
Osoby bezrobotne ogółem	1 253	952	20 656	17 413	413 294	371 950
Osoby bezrobotne z prawem do zasiłku	223	199	3 203	2 428	66 197	53 024
Osoby długotrwale bezrobotne	761	421	11 043	7 596	214 781	169 653



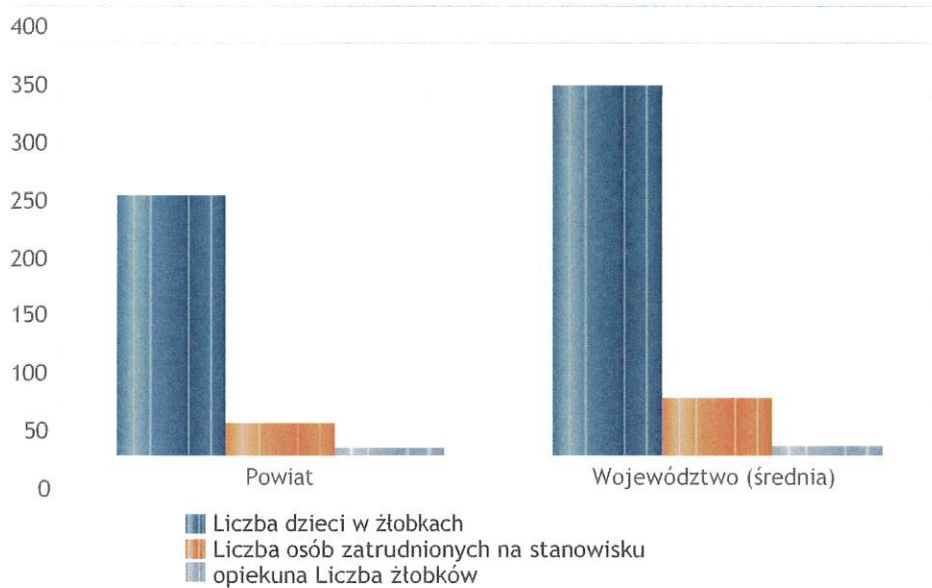
Wskaźnik bezrobocia wśród beneficjentów pomocy społecznej. Wskaźnik obliczany jako stosunek liczby osób w rodzinach korzystających z pomocy społecznej z powodu bezrobocia do liczby osób w rodzinach korzystających z pomocy ogółem

Rok	Wskaźnik
2019	0%
2020	0%
2021	0%
2022	0%

Liczba placówek i miejsc dla dzieci

Jednostka terytorialna	Miara	Wartość liczbowa
Powiat	Liczba dzieci w żłobkach	252,00
Powiat	Liczba osób zatrudnionych na stanowisku opiekuna	33,00
Powiat	Liczba żłobków	8,00
Województwo (średnia)	Liczba dzieci w żłobkach	356,86
Województwo (średnia)	Liczba osób zatrudnionych na stanowisku opiekuna	56,24
Województwo (średnia)	Liczba żłobków	9,48

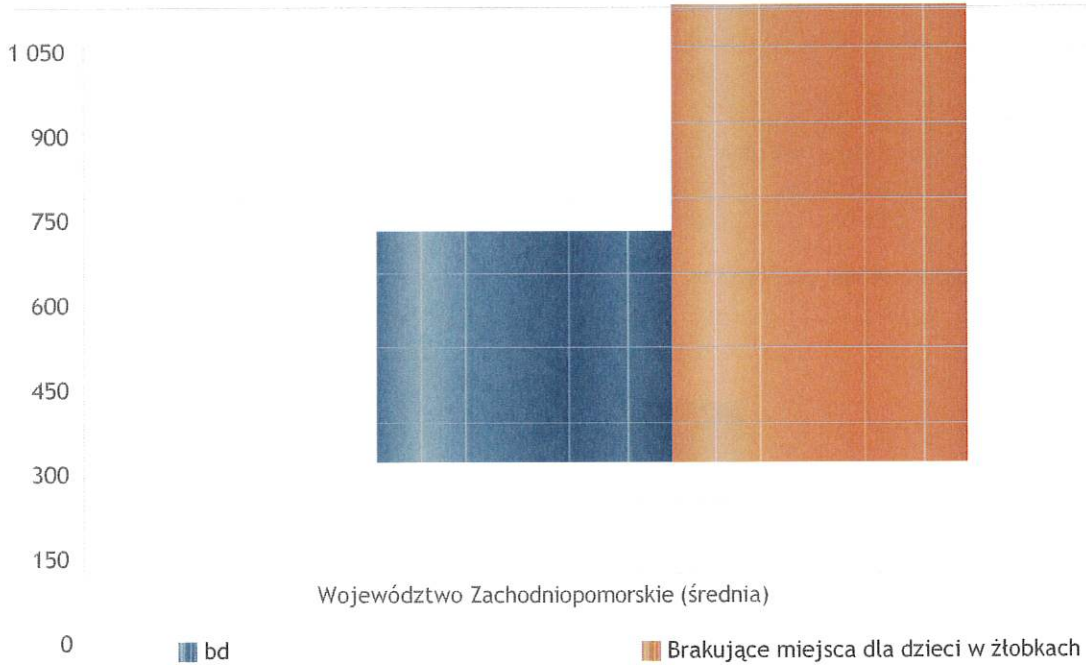
Infrastruktura opieki nad dziećmi



Liczba placówek i miejsc dla dzieci

Jednostka terytorialna	Miara	Wartość liczbową
Województwo zachodniopomorskie (średnia)	bd	458
Województwo Zachodniopomorskie (średnia)	Brakujące miejsca dla dzieci w żłobkach	909

Infrastruktura opieki nad dziećmi



INFRASTRUKTURA SPOŁECZNA
(stan na 31.XII)

WYSZCZEGÓLNIENIE		Rok 2022	Rok oceny 2023	Prognoza 2024*
INFRASTRUKTURA SPOŁECZNA				
Liczba mieszkań komunalnych w zasobie gminy	1	X	X	X
Liczba wniosków złożonych na mieszkanie komunalne z zasobów gminy	2	X	X	X
w tym z wiersza 1: Liczba mieszkań socjalnych (lokali)	3	X	X	X
Liczba oczekujących na mieszkanie socjalne	4	X	X	X
Liczba wyroków eksmisyjnych bez wskazania lokalu socjalnego	5	X	X	X
Liczba klubów i innych miejsc spotkań dla seniorów	6	X	X	X
Liczba hospicjów	7	0	0	0
Liczba ośrodków dla cudzoziemców	8	0	0	0

* Wielkość prognozy nie dotyczy wartości przyrostu lub spadku. W przypadku braku możliwości oszacowania wielkości liczbowych dla prognozy należy wpisać liczby odpowiadające danym z kolumny "Rok oceny 2023". Niniejsza instrukcja dotyczy wypełniania wszystkich tabel OZPS.

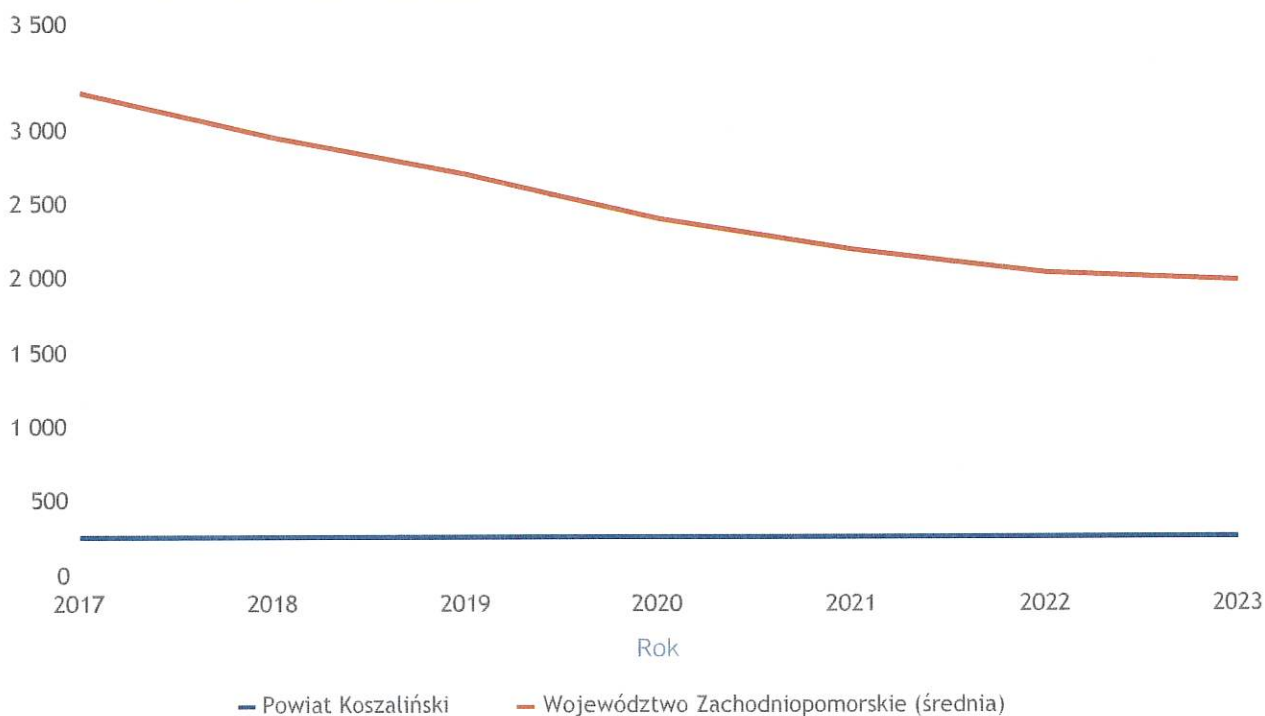
3. Dane o korzystających z pomocy i wsparcia

Poniżej przedstawiono w formie graficznej i tabelarycznej szczegółowe dane dotyczące: liczby rodzin i osób w rodzinach korzystających z pomocy społecznej w podziale na wiek i płeć, wskaźnika deprivacji lokalnej, liczby długotrwale korzystających z pomocy społecznej, w podziale na płeć i grupy wiekowe.

Liczba osób korzystających ze świadczeń na podstawie wydanych decyzji

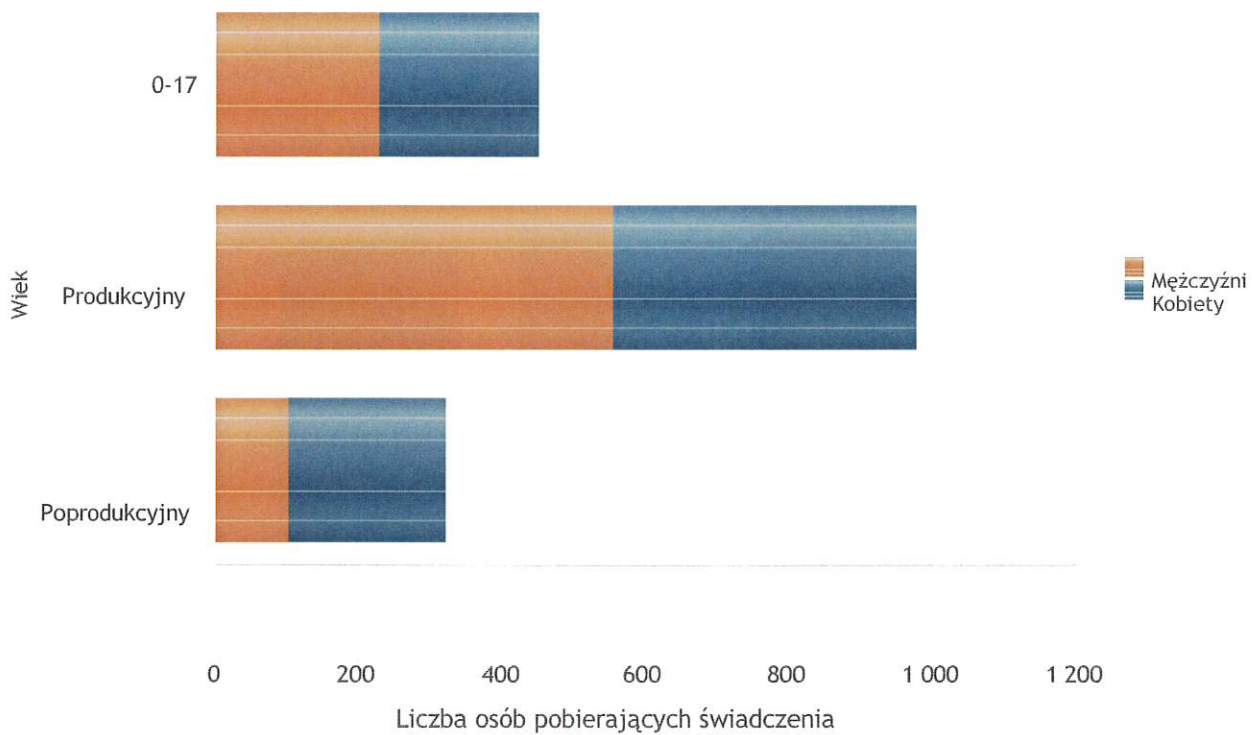
	Liczba świadczeniobiorców						
	2017	2018	2019	2020	2021	2022	2023
Powiat	4	2	1	2	1	1	1
Województwo (średnia)	3 251	2 940	2 658	2 335	2 108	1 941	1 886

Liczba świadczeniobiorców



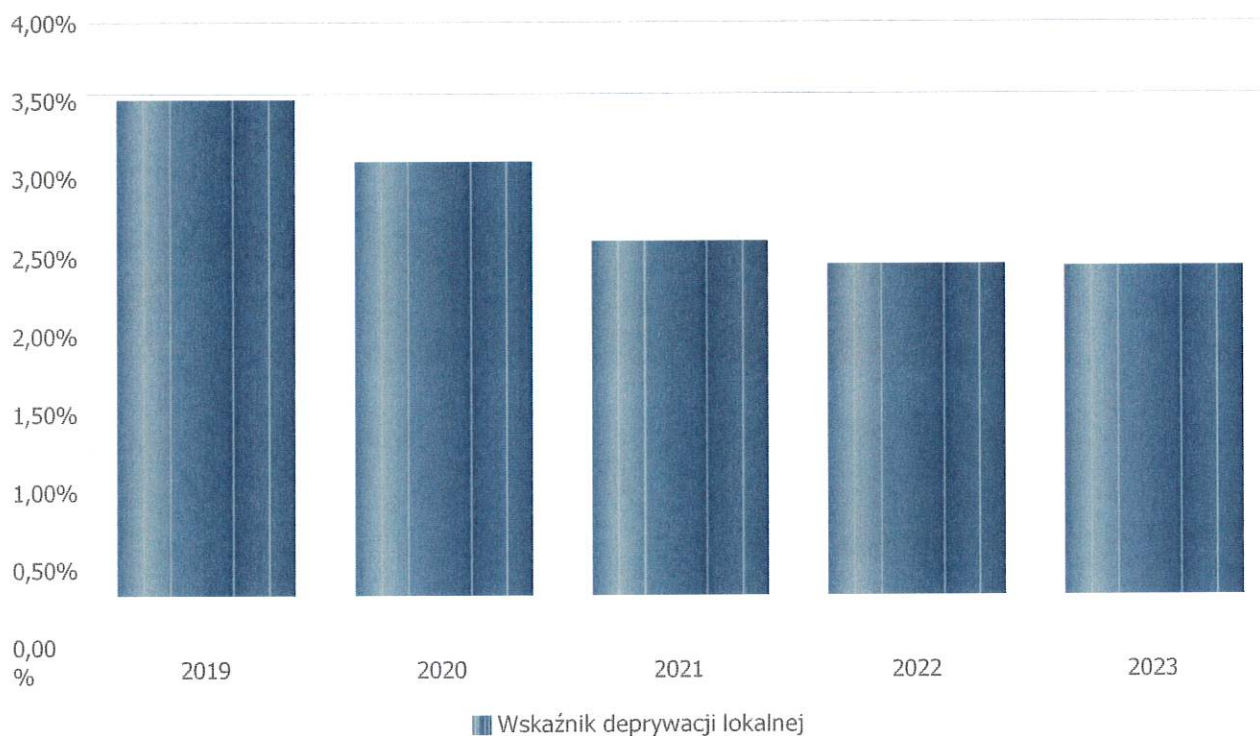
Liczba osób korzystających z pomocy społecznej w podziale na wiek i płeć wg liczby wypłaconych świadczeń

Grupa	Ogółem	Kobiety	Mężczyźni
0-17	453	222	231
Produkcyjny	979	424	555
Poprodukcyjny	324	221	103



Wskaźnik deprivacji lokalnej

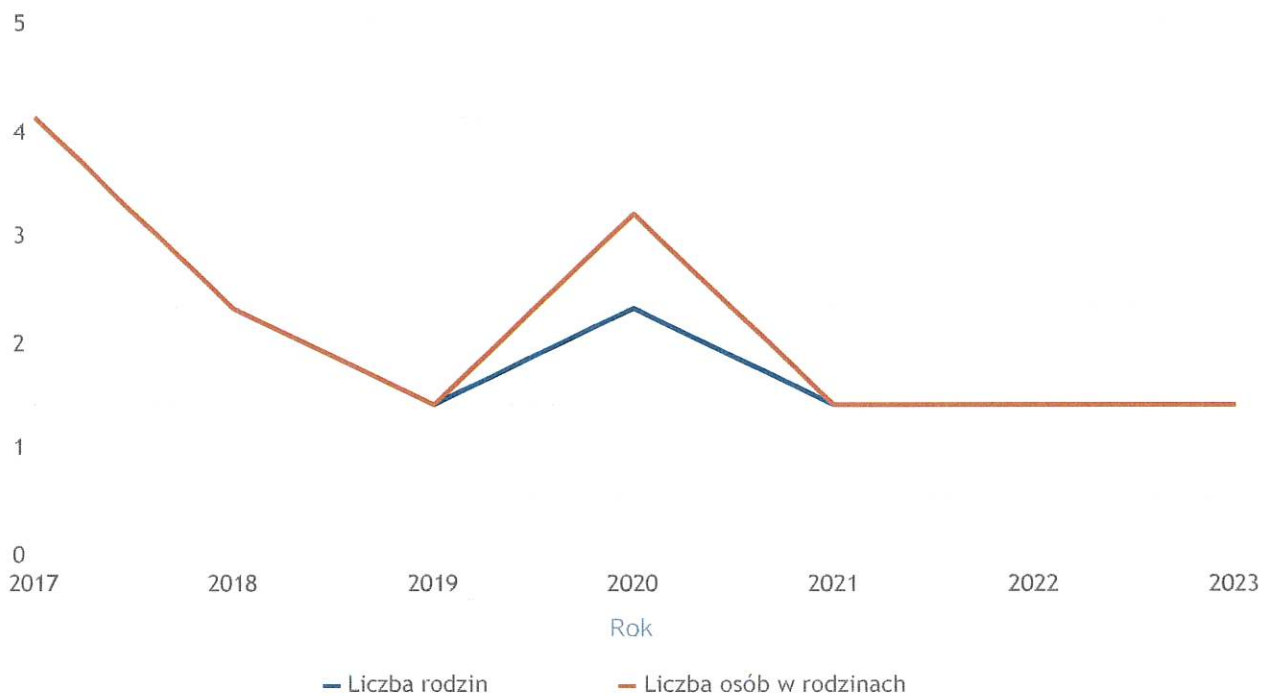
Rok	Wskaźnik deprivacji lokalnej
2019	3,45%
2020	3,02%
2021	2,47%
2022	2,30%
2023	2,29%



Liczba rodzin i liczba osób w rodzinach korzystających z pomocy społecznej

Rok	Liczba rodzin	Liczba osób w rodzinach
2017	4	4
2018	2	2
2019	1	1
2020	2	3
2021	1	1
2022	1	1
2023	1	1

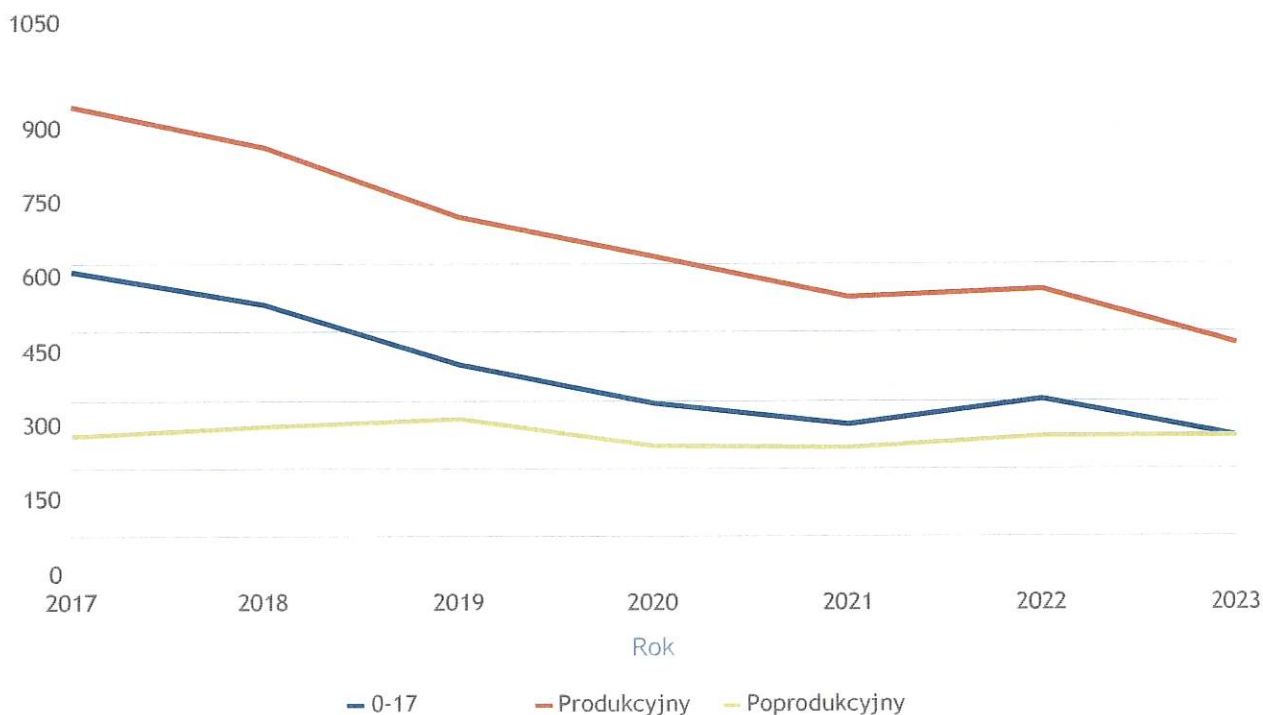
Korzystający z pomocy społecznej



Liczba kobiet korzystających z pomocy społecznej

Poziom	Wiek	Liczba kobiet korzystających z pomocy						
		2017	2018	2019	2020	2021	2022	2023
Powiat Koszaliński	0-17	582	509	380	294	249	304	222
	Produkcyjny	944	854	702	618	527	546	424
	Poprodukcyjny	223	243	260	200	196	223	221
	0-17	90	80	68	56	46	57	45
	Produkcyjny	176	153	134	121	105	112	91
	Poprodukcyjny	73	77	76	66	63	62	63

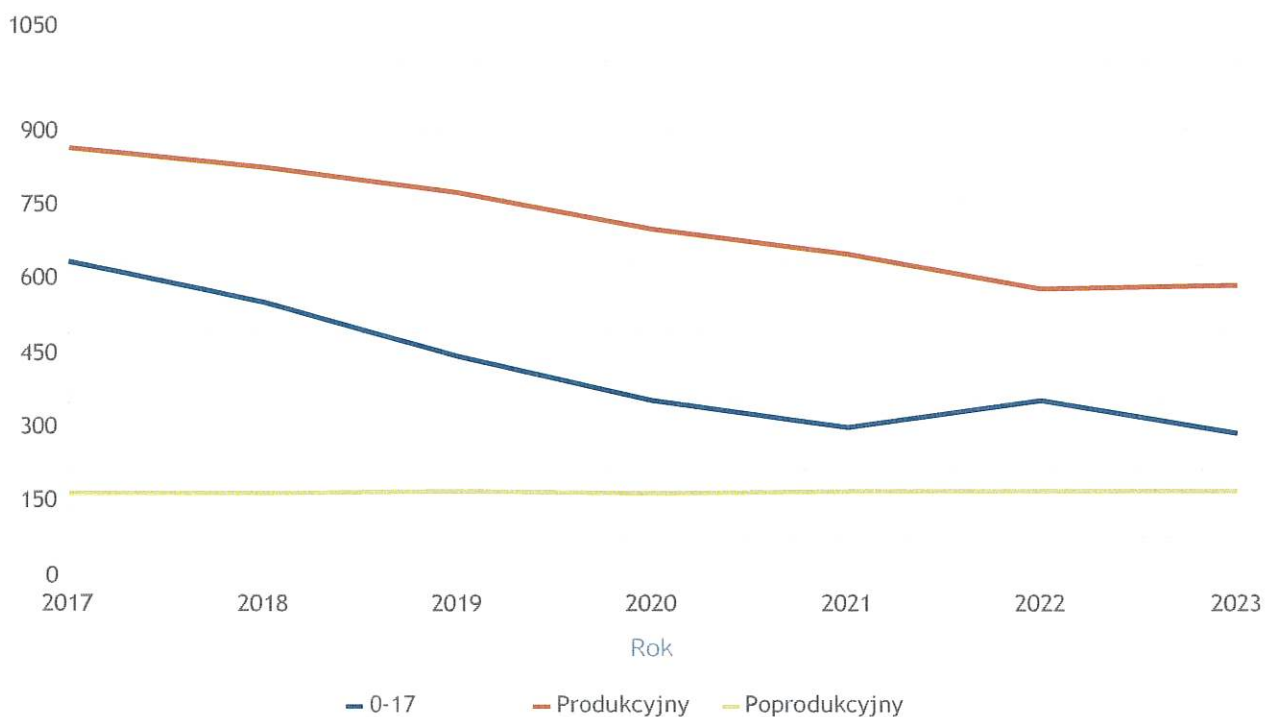
Liczba kobiet korzystających z pomocy



Liczba mężczyzn korzystających z pomocy społecznej

Poziom	Wiek	Liczba mężczyzn korzystających z pomocy						
		2017	2018	2019	2020	2021	2022	2023
Powiat koszaliński	0-17	609	518	401	303	244	303	231
	Produkcyjny	858	817	759	681	625	548	555
	Poprodukcyjny	98	97	103	98	101	102	103
Województwo (średnia)	0-17	97	86	72	59	50	62	49
	Produkcyjny	202	180	167	158	144	129	122
	Poprodukcyjny	29	29	30	28	29	29	29

Liczba mężczyzn korzystających z pomocy



**DANE O KORZYSTAJĄCYCH Z POMOCY I WSPARCIA
w całym okresie sprawozdawczym**

WYSZCZEGÓLNIENIE	Rok 2022	Rok oceny 2023	Prognoza 2024
OSOBY I RODZINY, KTÓRYM UDZIELONO POMOCY I WSPARCIA			
Liczba osób	1	0	0
OSOBY I RODZINY, KTÓRYM PRYZNANO ŚWIADCZENIE			
Liczba osób	2	1	1
W tym: osoby długotrwale korzystające	3	0	0
Wiek 0-17	4	0	0
Wiek produkcyjny *	5	1	1
Wiek poprodukcyjny **	6	0	0
Liczba rodzin	7	1	1
Liczba osób w rodzinach	8	1	1
w tym: KOBIETY (z wierszy 2-6)			
Ogółem	9	0	0
W tym: osoby długotrwale korzystające	10	0	0
Wiek 0-17	11	0	0
Wiek 18-59	12	0	0
Wiek 60 lat i więcej	13	0	0
OSOBY I RODZINY, Z KTÓRYMI PRZEPROWADZONO WYWIAD ŚRODOWISKOWY			
Liczba osób ogółem	14	12	12
Liczba rodzin	15	4	4
Liczba osób w rodzinach	16	12	12
KONTRAKT SOCJALNY			
Liczba zawartych kontraktów socjalnych - ogółem	17	0	0
Liczba osób objętych kontraktem socjalnym - ogółem	18	0	0

* wiek produkcyjny: kobiety w wieku 18-59 lat, mężczyźni 18-64 lat

** wiek poprodukcyjny: kobiety w wieku 60 i więcej, mężczyźni 65 i więcej

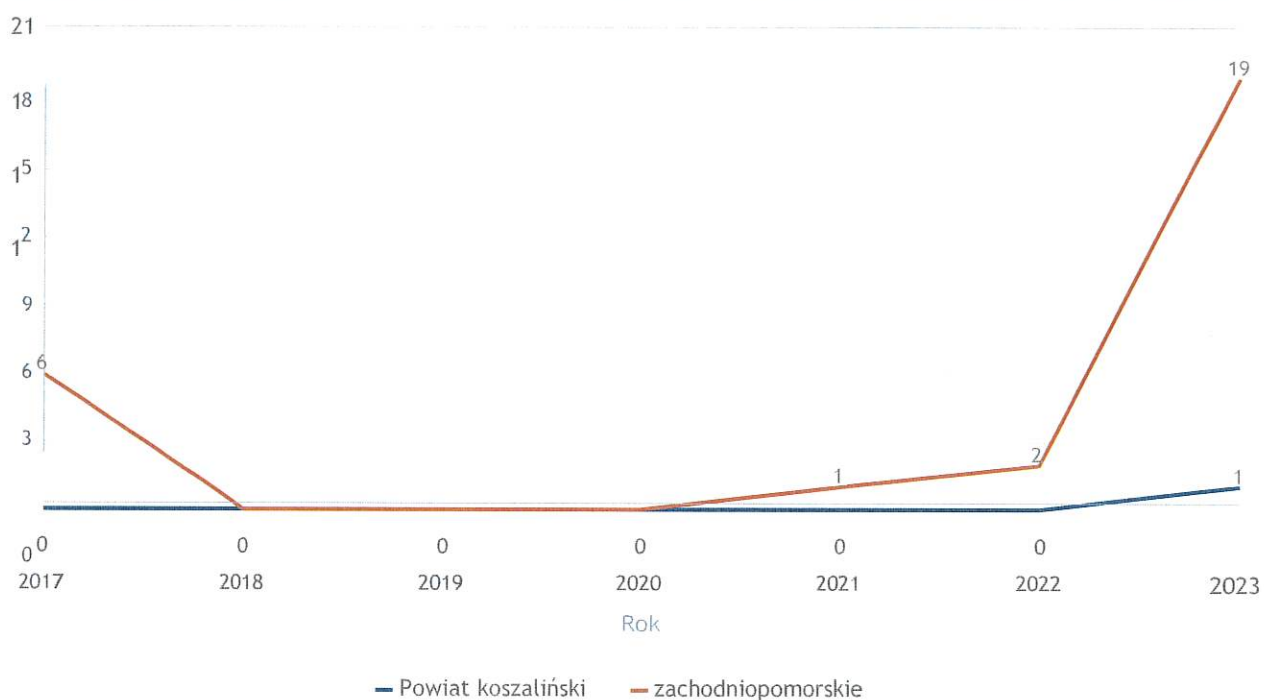
3.1. Dane o korzystających z pomocy i wsparcia POWIAT - ZADANIA PCPR ORAZ MOPR

Poniżej zaprezentowano w formie graficznej i tabelarycznej szczegółowe dane dotyczące: liczby osób korzystających z indywidualnego programu integracji cudzoziemców, liczby rodzin i dzieci umieszczonych w rodzinach zastępczych, kwoty świadczeń ze względu na typ rodziny, w której umieszczono dziecko w pieczy zastępczej, kwoty świadczeń dodatku zadaniowego w różnych typach pieczy zastępczej, strukturę liczby osób usamodzielnionych w rozbiciu na pełnoletnie osoby opuszczające rodziny zastępcze, pełnoletnie osoby opuszczające placówki opiekuńczo-wychowawcze, pełnoletnie osoby opuszczające instytucje, o których mowa w art. 88 ust. 1 ustawy o pomocy społecznej, kwotę świadczeń na usamodzielnienia.

Liczba osób korzystających z indywidualnego programu integracji cudzoziemców w województwie

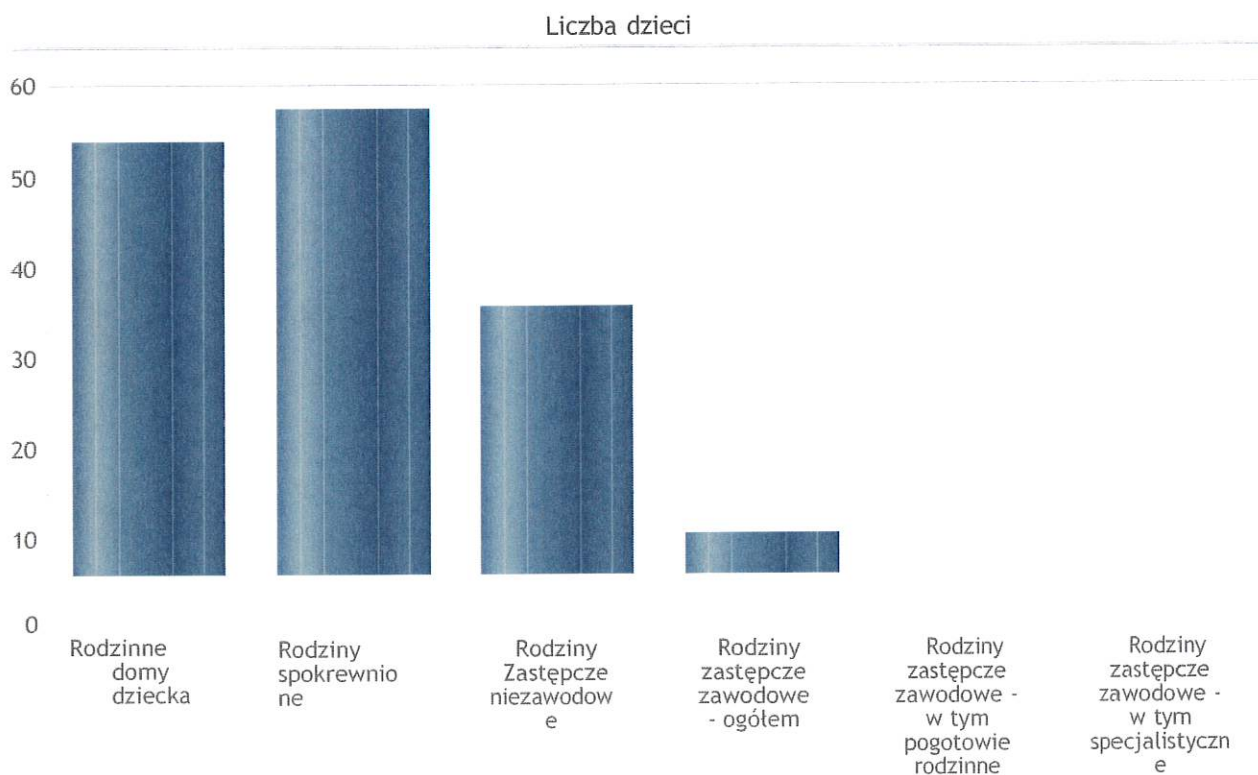
	Liczba osób						
	2017	2018	2019	2020	2021	2022	2023
Powiat koszaliński	0	0	0	0	0	0	1
zachodniopomorskie	6	0	0	0	1	2	19

Liczba osób



Liczba dzieci umieszczonych w rodzinach, rodzinach spokrewnionych z dzieckiem, w rodzinach zastępczych niezawodowych, zastępczych zawodowych, w tym rodzinach zastępczych specjalistycznych, rodzinach zastępczych pełniących funkcję pogotowia rodzinnego

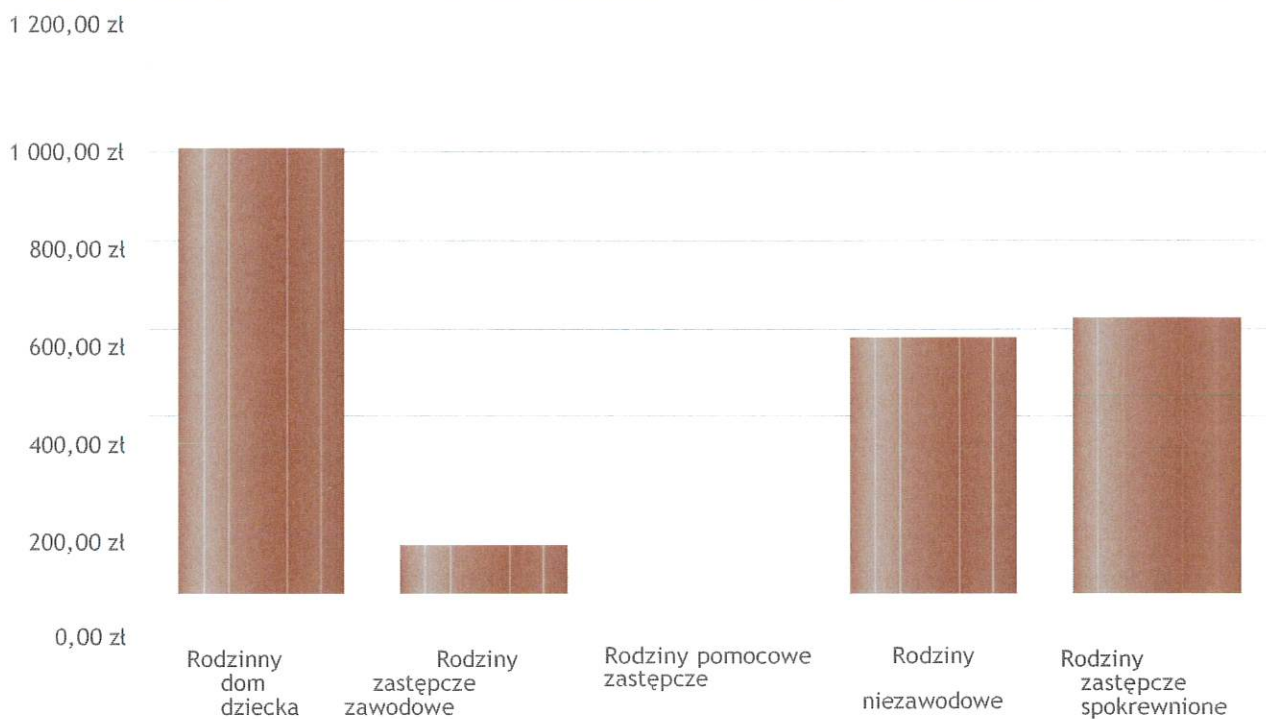
Forma pieczy:	Liczba dzieci
Rodzinne domy dziecka	53
Rodziny spokrewnione	57
Rodziny zastępcze niezawodowe	33
Rodziny zastępcze zawodowe - ogółem	5
Rodziny zastępcze zawodowe - w tym pogotowie rodzinne	0
Rodziny zastępcze zawodowe - w tym specjalistyczne	0



Kwoty świadczeń ze względu na typ rodziny, w której umieszczono dziecko

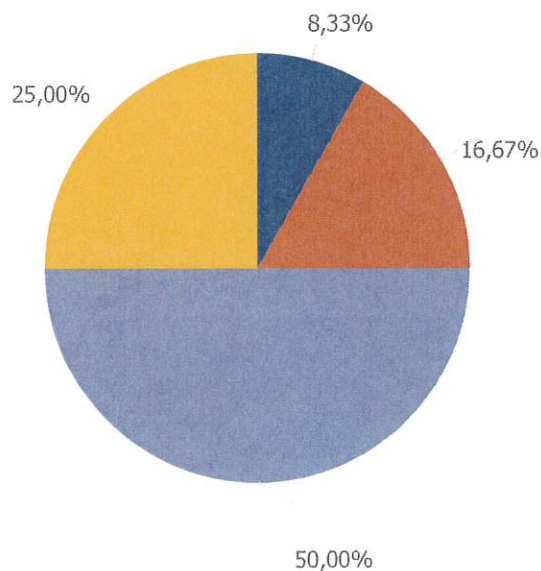
Rodzaj świadczenia	Rodzinny dom dziecka	Rodzinny zastępcze zawodowe	Rodziny pomocowe	Rodziny zastępcze niezawodowe	Rodziny zastępcze spokrewnione
Wydatki na świadczenia dla rodzin zastępczych lub osób prowadzących rodzinny dom dziecka	1 005 002,00 zł	108 793,00 zł	0,00 zł	578 266,00 zł	623 440,00 zł

Kwoty świadczeń



Liczba osób usamodzielnionych w rozbiciu na pełnoletnie osoby opuszczające rodziny zastępcze, pełnoletnie osoby opuszczające placówki opiekuńczo-wychowawczej

Grupa	Odływ z instytucjonalnej pieczy zastępczej	Odływ z rodzin zastępczych niezawodowych	Odływ z rodzin zastępczych spokrewnionych	Odływ z rodzin zastępczych zawodowych	Odływ z rodzinnych domów dziecka
Dzieci powyżej 18 roku życia	1	2	6	0	3

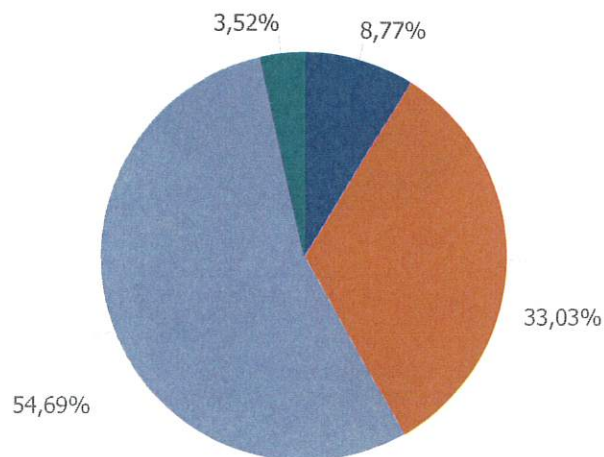


- Odływ z instytucjonalnej pieczy zastępczej
- Odływ z rodzin zastępczych niezawodowych
- Odływ z rodzin zastępczych spokrewnionych
- Odływ z rodzin zastępczych zawodowych
- Odływ z rodzinnych domów dziecka

Kwota w złotych ogółem świadczeń na usamodzielnienia w rozbiciu na pełnoletnie osoby opuszczające rodziny zastępcze, pełnoletnie osoby opuszczające placówki opiekuńczo-wychowawcze

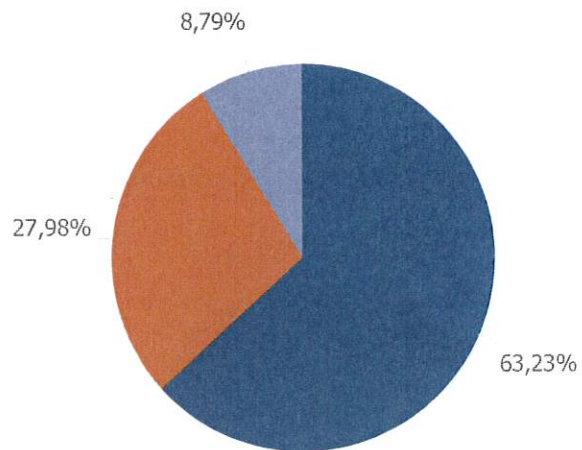
Rodzaj usamodzielnienia	Rodzinny dom dziecka	Rodziny zastępcze niezawodowe	Rodziny zastępcze spokrewnione	Rodziny zastępcze zawodowe
Pomoc dla osoby usamodzielnianej na kontynuowanie nauki	11 478,00 zł	27 069,00 zł	92 968,00 zł	7 742,00 zł
Pomoc dla osoby usamodzielnianej na usamodzielnienie	7 839,00 zł	40 324,00 zł	13 458,00 zł	0,00 zł
Pomoc dla osoby usamodzielnianej na zagospodarowanie	0,00 zł	5 346,00 zł	14 016,00 zł	0,00 zł

Procentowy udział wydatków wg rodzaju placówki



- Rodzinny dom dziecka
- Rodziny zastępcze niezawodowe
- Rodziny zastępcze spokrewnione
- Rodziny zastępcze zawodowe

Procentowy udział wydatków wg rodzaju usamodzielnienia



- Pomoc dla osoby usamodzielnianej na kontynuowanie nauki
- Pomoc dla osoby usamodzielnianej na usamodzielnienie
- Pomoc dla osoby usamodzielnianej na zagospodarowanie

**Dane o osobach korzystających z pomocy i wsparcia
POWIAT - ZADANIA PCPR ORAZ MOPR**

WYSZCZEGÓLNIENIE	Rok 2022	Rok oceny 2023	Prognoza 2024	
INDYWIDUALNE PROGRAMY POMOCY				
PROGRAM ODDZIAŁYWAŃ KOREKCYJNO-EDUKACYJNYCH DLA OSÓB STOSUJĄCYCH PRZEMOC W RODZINIE				
Liczba osób korzystających z usług	1	6	6	
USAMODZIELNIENIE				
PEŁNOLETNIE OSOBY OPUSZCZAJĄCE INSTYTUCJE, O KTÓRYCH MOWA W ART. 88 UST.1 USTAWY O POMOCY SPOŁECZNEJ				
Liczba osób	2	1	0	
Kwota świadczeń w złotych	3	2 756	0	
W TYM: (od poz. 4 do poz. 9)				
POMOC PIENIĘŻNA NA USAMODZIELNIENIE				
Liczba osób	4	0	0	
Kwota świadczeń w złotych	5	0	0	
POMOC PIENIĘŻNA NA KONTYNUOWANIE NAUKI				
Liczba osób	6	1	0	
Kwota świadczeń w złotych	7	2 756	0	
POMOC NA ZAGOSPODAROWANIE W FORMIE RZECZOWEJ				
Liczba osób	8	0	0	
Kwota świadczeń w złotych	9	0	0	
REHABILITACJA ZAWODOWA I SPOŁECZNA OSÓB NIEPEŁNOSPRAWNYCH				
Ogólna kwota dofinansowania (PFRON, środki własne powiatu)	10	1 452 008	1 452 008	1 557 782
POMOC NA LIKWIDACJĘ BARIER ARCHITEKTONICZNYCH, TECHNICZNYCH I W KOMUNIKOWANIU SIĘ				
Liczba osób, które uzyskały dofinansowanie	11	27	35	30
Wartość dofinansowania w złotych	12	193 081	266 191	310 000
TURNUSY REHABILITACYJNE				
Liczba osób, które uzyskały pomoc	13	105	151	150
Wartość dofinansowania w złotych	14	160 898	233 663	270 000
ZAOPATRZENIE W PRZEDMIOTY ORTOPEDYCZNE, ŚRODKI POMOCNICZE I SPRZĘT REHABILITACYJNY				
Liczba osób, które uzyskały pomoc	15	396	419	420
Wartość dofinansowania w złotych	16	160 898	695 477	786 867
PROGRAM "AKTYWNY SAMORZĄD"				
Liczba świadczeń	17	19	21	15
Wartość dofinansowania w złotych	18	85 719	214 794	116 415
Liczba osób z niepełnosprawnościami korzystających z form wsparcia pomocy społecznej ogółem	19	0	21	15
DOFINANSOWANIE SPORTU, KULTURY, REKREACJI I TURYSTYKI				
Liczba dofinansowanych imprez	20	15	16	18
Liczba niepełnosprawnych uczestników	21	1 068	1 133	1 300
Wartość dofinansowania ogółem w złotych	22	29 170	41 883	74 500
DOFINANSOWANIE USŁUG TŁUMACZA JĘZYKA MIGOWEGO LUB TŁUMACZA - PRZEWODNIKA				
Wartość dofinansowania w złotych	23	0	0	0

4. Inne rodzaje pomocy i świadczeń

Poniżej prezentujemy w formie graficznej i tabelarycznej szczegółowe dane dotyczące: liczby rodzin, które otrzymały świadczenie wychowawcze w ciągu roku, kwoty świadczenia wychowawczego w ciągu roku, liczby rodzin i kwoty świadczeń w zakresie zasiłków rodzinnych, dodatków do zasiłków rodzinnych, jednorazowych dodatków z tytułu urodzenia się dziecka, jednorazowej zapomogi z tytułu urodzenia dziecka, liczby i kwot świadczeń pielęgnacyjnych, zasiłku pielęgnacyjnego, zasiłku pielęgnacyjnego dla niepełnosprawnego dziecka, dla osoby niepełnosprawnej w wieku powyżej 16 lat o różnych stopniach niepełnosprawności, zasiłku pielęgnacyjnego dla osób, które ukończyły 75 lat, specjalnego zasiłku opiekuńczego, zasiłku dla opiekuna, świadczeń alimentacyjnych.

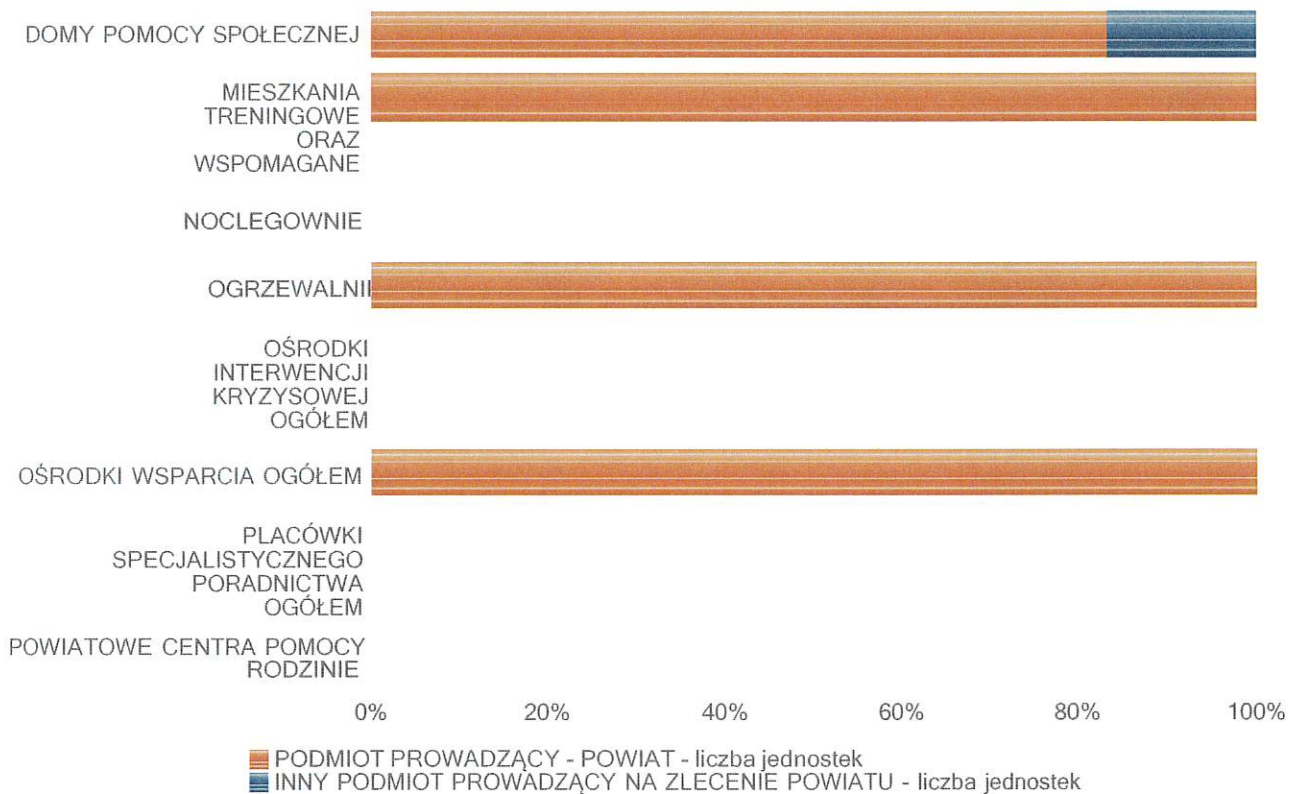
5. Zasoby instytucjonalne pomocy i wsparcia

Pomoc społeczna to nie tylko wsparcie finansowe osób i rodzin potrzebujących pomocy, ale także pomoc instytucjonalna, świadczona przez placówki pomocy społecznej. W Powiecie Koszalińskim prowadzą działalność następujące instytucje pomocy społecznej, finansowane z budżetu powiatu: domy pomocy społecznej, mieszkanie treningowe, punkt interwencji kryzysowej. Poniżej przedstawiono w formie graficznej i tabelarycznej szczegółowe dane dotyczące: liczby placówek w podziale na typ i instytucje prowadzącą, liczby miejsc i liczby osób korzystających z placówek, wskaźnik nasycenia usługami w postaci domów pomocy społecznej, środowiskowych domów samopomocy, mieszkań chronionych.

Liczba jednostek organizacyjnych pomocy i integracji społecznej o zasięgu lokalnym i o zasięgu ponadgminnym w podziale na instytucję prowadzącą

Jednostka	INNY PODMIOT PROWADZĄCY NA ZLECENIE POWIATU - liczba jednostek	PODMIOT PROWADZĄCY - POWIAT - liczba jednostek
DOMY POMOCY SPOŁECZNEJ	1	5
MIESZKANIA TRENINGOWE ORAZ WSPOMAGANE	0	1
NOCLEGOWNIE	0	0
OGRZEWALNIE	0	0
OŚRODKI INTERWENCJI KRYZYSOWEJ OGÓŁEM	0	1
OŚRODKI WSPARCIA OGÓŁEM	0	0
PLACÓWKI SPECJALISTYCZNEGO PORADNICTWA OGÓŁEM	0	0
POWIATOWE CENTRA POMOCY RODZINIE	x	1

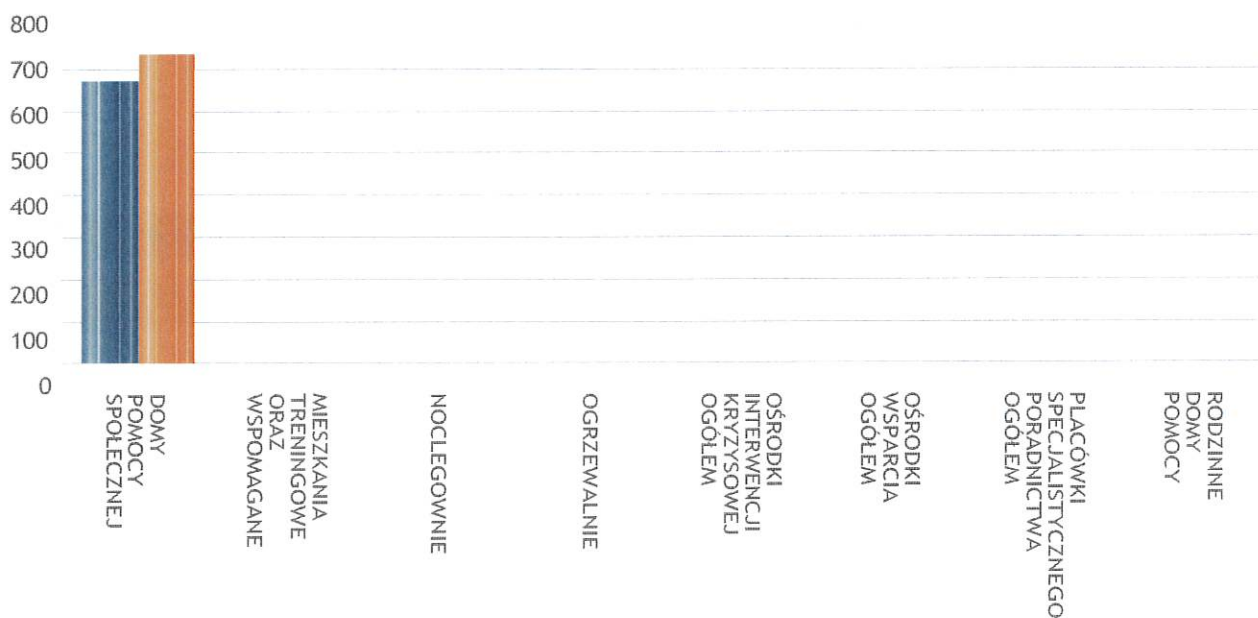
Liczba jednostek organizacyjnych pomocy i integracji społecznej



Liczba miejsc w jednostkach organizacyjnych pomocy i integracji społecznej o zasięgu lokalnym i o zasięgu ponadgminnym

Jednostka	liczba miejsc	liczba osób korzystających
DOMY POMOCY SPOŁECZNEJ	667	735
MIESZKANIA TRENINGOWE ORAZ WSPOMAGANE	3	0
NOCLEGOWNIE	0	0
OGRZEWALNIE	0	0
OŚRODKI INTERWENCJI KRYZYSOWEJ OGÓŁEM	x	0
OŚRODKI WSPARCIA OGÓŁEM	0	0
PLACÓWKI SPECJALISTYCZNEGO PORADNICTWA OGÓŁEM	x	0
RODZINNE DOMY POMOCY	0	0

Liczba miejsc w jednostkach organizacyjnych pomocy i integracji społecznej o zasięgu lokalnym i o zasięgu ponadgminnym

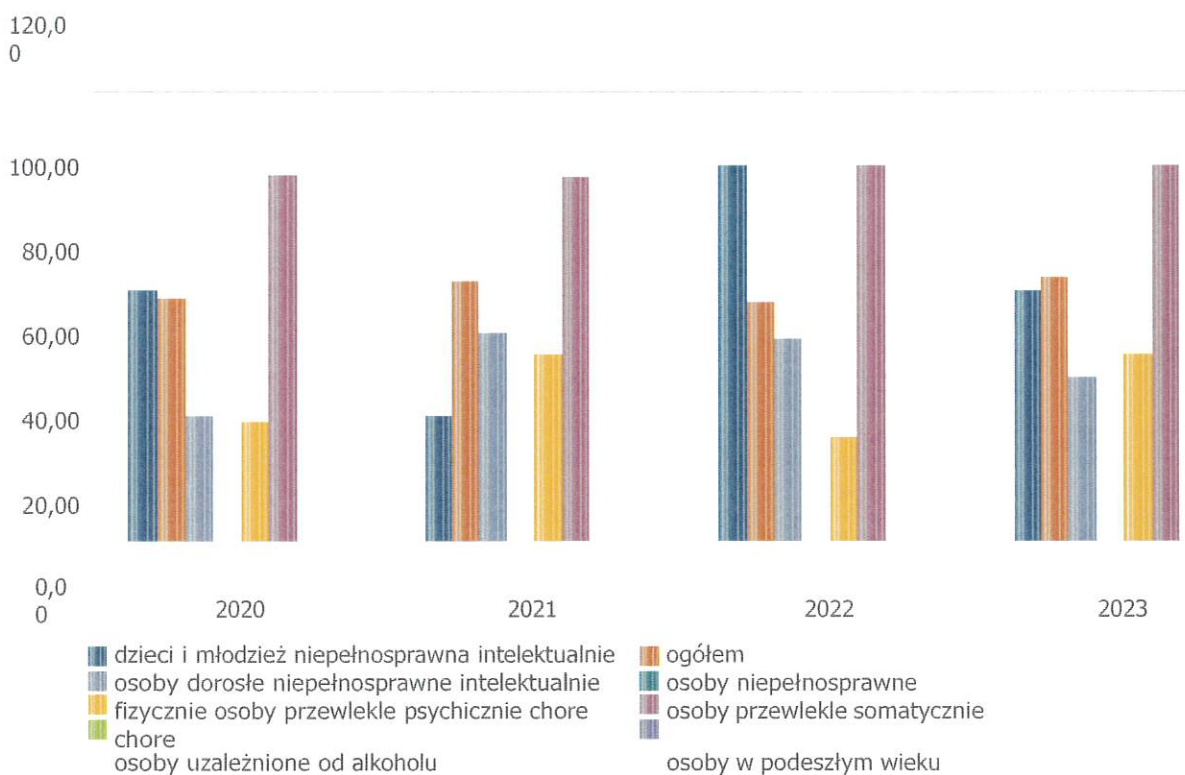


Nasylenie usługami w DPS

Wskaźnik obliczany jako stosunek liczby osób umieszczonych w DPS pomnożony przez 100 do sumy liczby osób umieszczonych w DPS i liczby oczekujących

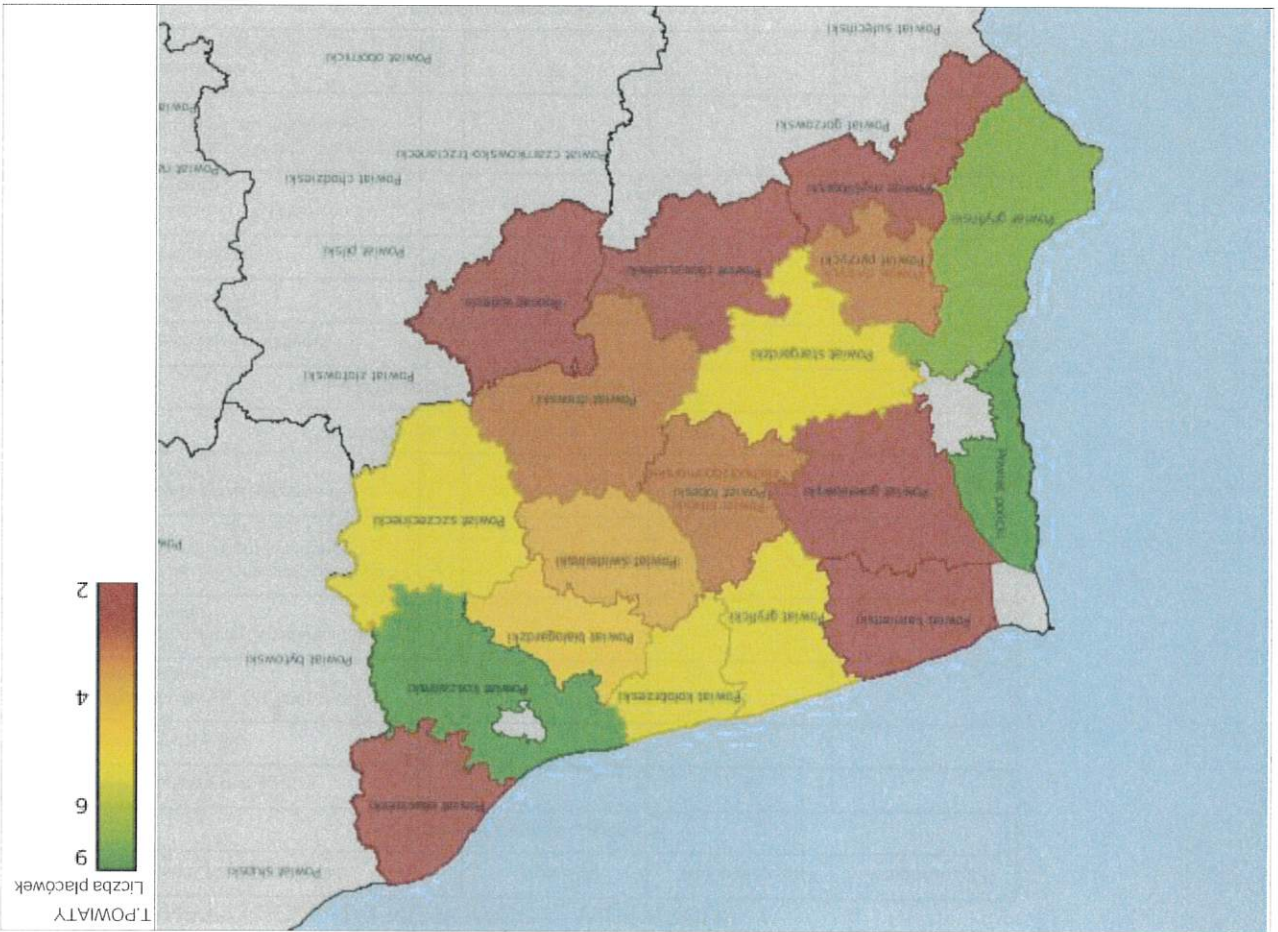
Grupa osób	Wskaźnik nasycenia usługami w DPS-ach wyrażony w %			
	2020	2021	2022	2023
ogółem	64,58	69,32	63,48	70,59
osoby w podeszłym wieku				
osoby przewlekle somatycznie chore	97,83	97,22	100,00	100,00
osoby przewlekle psychicznie chore	31,71	50,00	28,00	50,00
osoby dorosłe niepełnosprawne intelektualnie	33,33	55,56	53,85	43,48
dzieci i młodzież niepełnosprawna intelektualnie	66,67	33,33	100,00	66,67
osoby niepełnosprawne fizycznie				
osoby uzależnione od alkoholu				

Nasylenie usługami w DPS-ach




Rozmieszczenie jednostek organizacyjnych pomocy i integracji społecznej o zasięgu ponadgminnym

Powiat	Ogółem	DOMY POMOCY SPOŁ.	MIESZK. TRENIN. ORAZ WSPOM.	NOCL E - GOWN IE	OGRZE - WALNIE	OŚR. INTER - WENCJI KRYZYS. OG.	OŚRODKI WSPARCIA OGÓLEM	PLAC. SPEC. PORA D.	POWIAT. CENTRA POM. RODZ.
Powiat białogardzki	5	1	2	0	0	0	1	0	1
Powiat choszczeński	2	1	0	0	0	0	0	0	1
Powiat drawski	3	1	0	0	0	0	1	0	1
Powiat goleniowski	2	1	0	0	0	0	0	0	1
Powiat gryficki	6	2	2	0	0	0	1	0	1
Powiat gryfiński	8	4	2	0	0	1	0	0	1
Powiat kamieński	2	1	0	0	0	0	0	0	1
Powiat koszaliński	9	6	1	0	0	1	0	0	1
Powiat kołobrzeski	6	3	0	0	0	0	2	0	1
Powiat myśliborski	2	1	0	0	0	0	1	0	0
Powiat policki	9	0	4	0	0	1	3	1	0
Powiat pyrzycki	3	1	0	0	0	0	0	1	1
Powiat stargardzki	6	1	2	0	0	1	1	0	1
Powiat szczecinecki	6	1	3	0	0	0	0	1	1
Powiat sławieński	2	0	0	0	0	0	0	1	1
Powiat walecki	2	1	0	0	0	0	0	0	1
Powiat łobeski	3	1	1	0	0	0	0	0	1
Powiat świdwiński	4	2	0	0	0	1	0	0	1



ZASOBY INSTYTUCJONALNE POMOCY I WSPARCIA

WYSZCZEGÓLNIENIE		Rok 2022	Rok oceny 2023	Prognoza 2024
OŚRODKI WSPARCIA - OGÓLEM				
Liczba miejsc w placówkach ogółem	1	0	0	0
Liczba osób korzystających	2	0	0	0
Liczba osób oczekujących (wg stanu na 31 grudnia danego roku)	3	0	0	0
Liczba decyzji odmownych (wg stanu na 31 grudnia danego roku)	4	0	0	0
Kadra placówek - liczba osób zatrudnionych ogółem (wg stanu na 31 grudnia danego roku)	5	0	0	0
Roczny koszt prowadzenia i utrzymania placówek (w złotych)	6	0	0	0
W TYM (z wierszy 1-6, dotyczy wierszy 7-27):				
ŚRODOWISKOWE DOMY SAMOPOMOCY				
Liczba miejsc w placówkach ogółem	7	0	0	0
Liczba osób korzystających	8	0	0	0
Liczba osób umieszczonych	9	0	0	0
Liczba osób oczekujących (wg stanu na 31 grudnia danego roku)	10	0	0	0
Kadra placówek - liczba osób zatrudnionych ogółem (wg stanu na 31 grudnia danego roku)	11	0	0	0
Roczny koszt prowadzenia i utrzymania placówek (w złotych)	12	0	0	0
DZIENNE DOMY POMOCY				
Liczba miejsc w placówkach ogółem	13	0	0	0
Liczba osób korzystających	14	0	0	0
Liczba osób oczekujących (wg stanu na 31 grudnia danego roku)	15	0	0	0
Kadra placówek - liczba osób zatrudnionych ogółem (wg stanu na 31 grudnia danego roku)	16	0	0	0
Roczny koszt prowadzenia i utrzymania placówek (w złotych)	17	0	0	0
KLUBY SAMOPOMOCY				
Liczba miejsc w placówkach ogółem	18	0	0	0
Liczba osób korzystających	19	0	0	0
Liczba osób oczekujących (wg stanu na 31 grudnia danego roku)	20	0	0	0
Kadra placówek - liczba osób zatrudnionych ogółem (wg stanu na 31 grudnia danego roku)	21	0	0	0
Roczny koszt prowadzenia i utrzymania placówek (w złotych)	22	0	0	0
SCHRONISKA DLA OSÓB BEZDOMNYCH I SCHRONISKA DLA OSÓB BEZDOMNYCH Z USŁUGAMI OPIEKUŃCZYMI				
Liczba miejsc w placówkach ogółem	23	0	0	0
Liczba osób korzystających	24	0	0	0
Liczba osób skierowanych w wyniku eksmisji	25	0	0	0
Kadra placówek - liczba osób zatrudnionych ogółem (wg stanu na 31 grudnia danego roku)	26	0	0	0
Roczny koszt prowadzenia i utrzymania placówek (w złotych)	27	0	0	0



WYSZCZEGÓLNIENIE		Rok 2022	Rok oceny 2023	Prognoza 2024
Liczba miejsc w placówkach ogółem	28	0	0	0
Liczba osób korzystających	29	0	0	0
Kadra placówek - liczba osób zatrudnionych ogółem (wg stanu na 31 grudnia danego roku)	30	0	0	0
Roczny koszt prowadzenia i utrzymania placówek (w złotych)	31	0	0	0
NOCLEGOWNIE				
Liczba miejsc w placówkach ogółem	32	0	0	0
Liczba osób korzystających	33	0	0	0
Liczba osób skierowanych w wyniku eksmisji	34	0	0	0
Kadra placówek - liczba osób zatrudnionych ogółem (wg stanu na 31 grudnia danego roku)	35	0	0	0
Roczny koszt prowadzenia i utrzymania placówek (w złotych)	36	0	0	0

ZASOBY INSTYTUCJONALNE POMOCY I WSPARCIA (c.d.)

WYSZCZEGÓLNIENIE		Rok 2022	Rok oceny 2023	Prognoza 2024
DOMY POMOCY SPOŁECZNEJ				
Liczba miejsc w placówkach ogółem	1	667	667	667
Liczba miejsc usługi wsparcia krótkoterminowego	2	X	0	0
Liczba osób korzystających	3	703	735	735
Liczba osób korzystających z usługi wsparcia krótkoterminowego	4	X	0	0
Liczba osób umieszczonych	5	72	84	84
Liczba osób oczekujących (wg stanu na 31 grudnia danego roku)	6	42	35	33
Liczba decyzji odmownych (wg stanu na 31 grudnia danego roku)	7	0	0	0
Kadra placówek - liczba osób zatrudnionych ogółem (wg stanu na 31 grudnia danego roku)	8	454	451	461
Roczny koszt prowadzenia i utrzymania placówek (w złotych)	9	42 199 842	48 796 767	54 910 766
MIESZKANIA TRENINGOWE ORAZ WSPOMAGANE OGÓLEM				
Liczba miejsc w placówkach ogółem	10	3	3	3
Liczba osób korzystających	11	1	0	0
Liczba osób umieszczonych	12	1	0	0
Liczba osób oczekujących (wg stanu na 31 grudnia danego roku)	13	0	0	0
Kadra placówek - liczba osób zatrudnionych ogółem (wg stanu na 31 grudnia danego roku)	14	0	0	0
Roczny koszt prowadzenia i utrzymania placówek (w złotych)	15	4 133	5 312	10 000
OSRODKI INTERWENCJI KRYZYSOWEJ OGÓLEM (powiatowe)				
Liczba miejsc w placówkach ogółem	16	0	0	0
Liczba osób korzystających	17	0	0	0
PLACÓWKI SPECJALISTYCZNEGO PORADNICTWA (powiatowe)				
Liczba osób korzystających	18	0	0	0

WYSZCZEGÓLNIENIE		Rok 2022	Rok oceny 2023	Prognoza 2024
Kadra placówek - liczba osób zatrudnionych ogółem (wg stanu na 31 grudnia danego roku)	19	0	0	0
Roczny koszt prowadzenia i utrzymania placówek (w złotych)	20	0	0	0
PLACÓWKI WSPARCIA DZIENNEGO				
Liczba miejsc w placówkach ogółem	21	285	405	405
Liczba osób korzystających	22	161	244	244
Kadra placówek - liczba osób zatrudnionych ogółem (wg stanu na 31 grudnia danego roku)	23	0	0	0
Roczny koszt prowadzenia i utrzymania placówek (w złotych)	24	1 591 229	1 967 755	1 967 755
PLACÓWKI OPIEKUŃCZO-WYCHOWAWCZE OGÓŁEM				
Liczba miejsc w placówkach ogółem	25	0	0	0
Liczba osób korzystających	26	0	0	0
Kadra placówek - liczba osób zatrudnionych ogółem (wg stanu na 31 grudnia danego roku)	27	0	0	0
Roczny koszt prowadzenia i utrzymania placówek (w złotych)	28	0	1 336 789	1 336 789
W tym: PLACÓWKI TYPU RODZINNEGO				
Liczba miejsc w placówkach ogółem	29	0	0	0
Liczba osób korzystających	30	0	0	0
Kadra placówek - liczba osób zatrudnionych ogółem (wg stanu na 31 grudnia danego roku)	31	0	0	0
Roczny koszt prowadzenia i utrzymania placówek (w złotych)	32	0	0	0
CENTRUM INTEGRACJI SPOŁECZNEJ				
Liczba uczestników zajęć	33	0	0	0
KLUB INTEGRACJI SPOŁECZNEJ				
Liczba uczestników zajęć	34	X	X	X
WARSZTAT TERAPII ZAJĘCIOWEJ				
Liczba uczestników zajęć	35	0	0	0
Kadra placówek - liczba osób zatrudnionych ogółem (wg stanu na 31 grudnia danego roku)	36	0	0	0
Roczny koszt prowadzenia i utrzymania placówek (w złotych)	37	0	0	0
ZAKŁAD AKTYWNOŚCI ZAWODOWEJ				
Liczba uczestników zajęć	38	0	0	0

INNE INSTYTUCJE POMOCY I WSPARCIA

Rodzaj instytucji	Wyszczególnienie		Rok 2022	Rok oceny 2023	Prognoza 2024
Spółdzielnie socjalne, dla których JST jest założycielem lub członkiem	Liczba spółdzielni socjalnych	1	0	0	0
	Liczba osób zatrudnionych w spółdzielniach socjalnych (ogółem wg stanu na 31 grudnia danego roku)	2	0	0	0
	W tym, z wiersza powyżej, liczba osób, o których mowa w art. 4 ust. 1 ustawy o spółdzielniach socjalnych, zatrudnionych w spółdzielniach socjalnych	3	0	0	0

Rodzaj instytucji	Wyszczególnienie		Rok 2022	Rok oceny 2023	Prognoza 2024
	(wg stanu na 31 grudnia danego roku)				
Liczba organizacji pozarządowych w obszarze włączenia społecznego działających na terenie JST	4		0	0	0

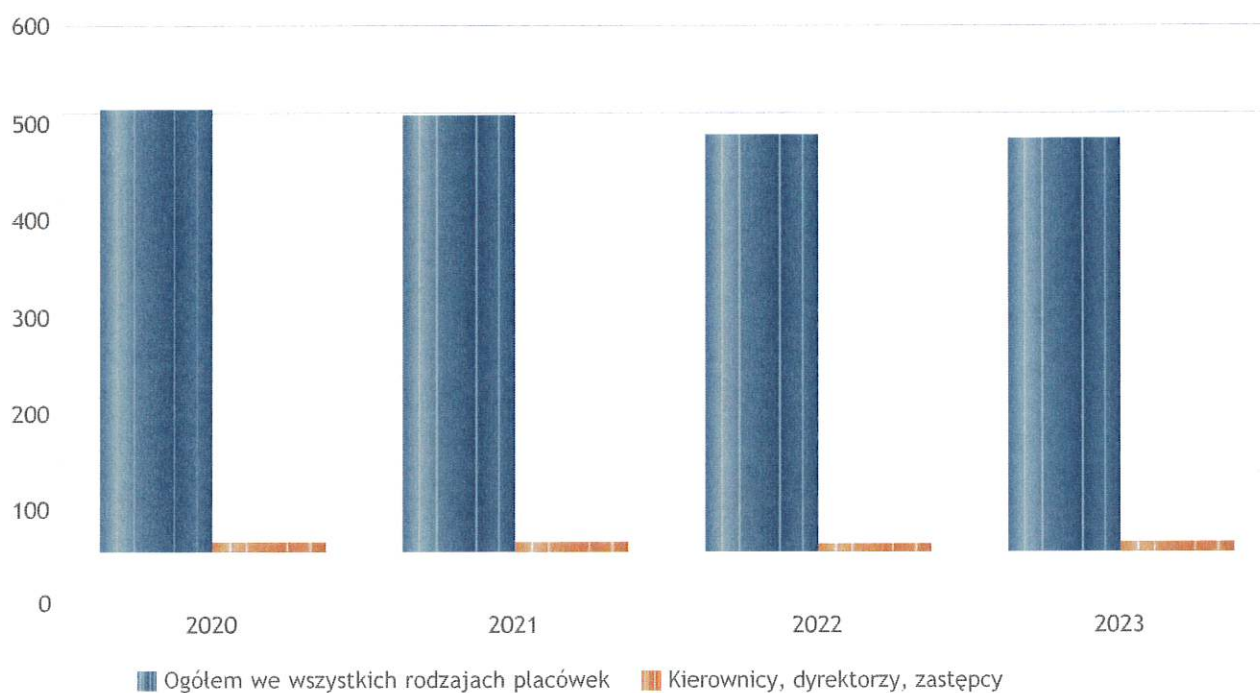
6. Kadra jednostki organizacyjnej pomocy społecznej

W roku oceny, kadra Powiatowego Centrum Pomocy Rodzinie liczyła 20 osób w tym: kadra kierownicza 5 osób, pracownicy socjalni 2 osoby, pozostali pracownicy 13 osób. Spośród zatrudnionych w powiatowym centrum pomocy rodzinie pracowników 17 posiada wykształcenie wyższe, 1 wykształcenie średnie. Spośród wszystkich pracowników, 4 posiada specjalizację z organizacji pomocy społecznej. Poniżej zaprezentowano w formie graficznej szczegółowe dane dotyczące liczby pracowników jednostki w tym: kadry kierowniczej, pracowników socjalnych, wskaźnika specjalizacji pracowników socjalnych, wskaźnika spełnienia zapisów ustawowych dotyczących zatrudnienia pracowników socjalnych.

Kadra jednostek organizacyjnych pomocy społecznej - osoby zatrudnione


Zatrudnieni	Liczba osób			
	2020	2021	2022	2023
Ogółem we wszystkich rodzajach placówek	504	496	474	471
Kierownicy, dyrektorzy, zastępcy	12	11	10	12

Kadra jednostek organizacyjnych pomocy społecznej - osoby zatrudnione



Kadra jednostek organizacyjnych pomocy społecznej

Rok	Wskaźnik
2019	0,00%
2020	0,00%
2021	0,00%
2022	0,00%
2023	26,32%



6.1. Zatrudnienie pomocnicze w jednostce organizacyjnej pomocy społecznej

W 2023 roku w jednostce pomocy społecznej nie zatrudniano na stanowiska pomocnicze. .


6.2 Zespoły pracy socjalnej i integracji społecznej w jednostce pomocy społecznej

W 2023 roku w jednostce pomocy społecznej nie funkcjonowały zespoły pracy socjalnej i integracji społecznej.

7. Środki finansowe na wydatki w pomocy społecznej i innych obszarach polityki społecznej w budżecie jednostki samorządu terytorialnego

W Powiecie Koszalińskim środki finansowe wydatkowane na zadania z zakresu polityki społecznej wyniosły w 2023 roku - 52 724 457,00 zł. W dziale 852 - Pomoc społeczna wydatkowano 44 784 278,00 zł.

WYDATKI W OBSZARACH POLITYKI SPOŁECZNEJ W JEDNOSTKACH SAMORZĄDU TERYTORIALNEGO



- 852 - POMOC SPOŁECZNA
- 855 - RODZINA
- 853 - POZOSTAŁE ZADANIA W ZAKRESIE POLITYKI SPOŁECZNEJ
- 854 - EDUKACYJNA OPIEKA WYCHOWAWCZA
- 851 - OCHRONA ZDROWIA

WYDATKI W OBSZARACH POLITYKI SPOŁECZNEJ W OPS / PCPR



- 855 - RODZINA
- 852 - POMOC SPOŁECZNA
- 851 - OCHRONA ZDROWIA
- 853 - POZOSTAŁE ZADANIA W ZAKRESIE POLITYKI SPOŁECZNEJ
- 854 - EDUKACYJNA OPIEKA WYCHOWAWCZA

ŚRODKI FINANSOWE NA WYDATKI W POMOCY SPOŁECZNEJ I INNYCH OBSZARACH POLITYKI SPOŁECZNEJ W BUDŻECIE JEDNOSTKI SAMORZĄDU TERYTORIALNEGO ZADANIA WŁASNE I ZADANIA ZLECONE - w złotych

WYSZCZEGÓLNIENIE		Rok 2022	Rok oceny 2023	Prognoza 2024
OGÓŁEM				
OGÓŁEM (działy)	1	48 822 915	52 724 458	61 148 469
W tym: w budżecie OPS/PCPR	2	7 082 203	7 628 907	8 973 254
851 - OCHRONA ZDROWIA				
85153 - Przeciwdziałanie narkomanii	3	0	0	0
w tym: w budżecie OPS / PCPR	4	0	0	0
85154 - Przeciwdziałanie alkoholizmowi	5	0	0	0
w tym: w budżecie OPS / PCPR	6	0	0	0
852 - POMOC SPOŁECZNA				
85202 - Domy pomocy społecznej	7	41 487 359	44 784 278	51 727 307
w tym: w budżecie OPS / PCPR	8	0	0	0
85203 - Ośrodki Wsparcia	9	0	0	0
w tym: w budżecie OPS / PCPR	10	0	0	0
85205 - Zadania w zakresie przeciwdziałania przemocy w rodzinie	11	14 500	10 000	22 500
w tym: w budżecie OPS / PCPR	12	14 500	1 000	22 500
85213 - Składki na ubezpieczenie zdrowotne opłacane za osoby pobierające niektóre świadczenia z pomocy społecznej oraz za osoby uczestniczące w zajęciach w centrum integracji społecznej	13	0	0	0

w tym: w budżecie OPS / PCPR	14	0	0	0
------------------------------	----	---	---	---

WYSZCZEGÓLNIENIE		Rok 2022	Rok oceny 2023	Prognoza 2024
85214 - Zasiłki okresowe, celowe i pomoc w naturze oraz składki na ubezpieczenia emerytalne i rentowe	15	0	0	0
w tym: w budżecie OPS	16	0	0	0
85215 - Dodatki mieszkaniowe	17	0	0	0
w tym: w budżecie OPS	18	0	0	0
85216 - Zasiłki stałe	19	0	0	0
w tym: w budżecie OPS	20	0	0	0
85218 - Powiatowe Centra Pomocy Rodzinie	21	2 245 993	2 262 906	2 824 725
w tym: w budżecie PCPR	22	2 245 993	2 262 906	2 824 725
85219 - Ośrodki Pomocy Społecznej	23	X	X	X
w tym: w budżecie OPS	24	X	X	X
85220 - Jednostki specjalistycznego poradnictwa, mieszkania chronione i ośrodki interwencji kryzysowej	25	4 133	4 920	32 400
w tym: w budżecie OPS / PCPR	26	4 133	0	0
85228 - Usługi opiekuńcze i specjalistyczne usługi opiekuńcze	27	0	0	0
w tym: w budżecie OPS / PCPR	28	0	0	0
85230 - Pomoc w zakresie dożywiania	29	0	0	0
w tym: w budżecie OPS	30	0	0	0
85231 - Pomoc dla cudzoziemców	31	0	9 126	0
w tym: w budżecie OPS / PCPR	32	0	9 126	0
W tym (z wiersza 31): Wydatki na pomoc dla cudzoziemców w celu integracji ze środowiskiem (cudzoziemcy, którzy uzyskali status uchodźcy lub ochronę uzupełniającą)	33	0	9 126	0
w tym: w budżecie OPS / PCPR	34	0	0	0
85232 - Centra Integracji Społecznej	35	0	0	0
w tym: w budżecie OPS / PCPR	36	0	0	0
85278 - Usuwanie skutków klęsk żywiołowych	37	0	0	0
w tym: w budżecie OPS / PCPR	38	0	0	0
85295 - Pozostała działalność	39	0	185 500	193 576
w tym: w budżecie OPS / PCPR	40	0	185 500	3 576
853 - POZOSTAŁE ZADANIA W ZAKRESIE POLITYKI SPOŁECZNEJ				
85311 - Rehabilitacja zawodowa i społeczna osób niepełnosprawnych	41	122 517	128 094	147 092
w tym: w budżecie OPS / PCPR	42	0	0	0
85321 - Zespoły orzekania o niepełnosprawności	43	0	0	0
w tym: w budżecie dyspozycji OPS / PCPR	44	0	0	0
85324 - Państwowy Fundusz Rehabilitacji Osób Niepełnosprawnych	45	0	0	0
w tym: w budżecie OPS / PCPR	46	0	0	0
85395 - Pozostała działalność w zakresie polityki społecznej	47	9 240	0	0

w tym: w budżecie OPS / PCPR	48	0	0	0
854 - EDUKACYJNA OPIEKA WYCHOWAWCZA				
85415 - Pomoc materialna dla uczniów o charakterze socjalnym	49	0	0	0
w tym: w budżecie OPS / PCPR	50	0	0	0

WYSZCZEGÓLNIENIE		Rok 2022	Rok oceny 2023	Prognoza 2024
85416 - Pomoc materialna dla uczniów o charakterze motywacyjnym	51	3 600	9 600	10 000
w tym: w budżecie OPS / PCPR	52	0	0	0
855 - RODZINA				
85501 - Świadczenie wychowawcze	53	0	0	0
w tym: w budżecie OPS / PCPR	54	0	0	0
85502 - Świadczenia rodzinne, świadczenie z funduszu alimentacyjnego oraz składki na ubezpieczenia emerytalne i rentowe z ubezpieczenia społecznego	55	0	0	0
w tym: w budżecie OPS / PCPR	56	0	0	0
85504 - Wspieranie rodziny	57	0	0	0
w tym: w budżecie OPS / PCPR	58	0	0	0
85516 - Tworzenie i funkcjonowanie żłobków	59	0	0	0
w tym: w budżecie OPS / PCPR	60	0	0	0
85516 - Tworzenie i funkcjonowanie klubów dziecięcych	61	0	0	0
w tym: w budżecie OPS / PCPR	62	0	0	0
85516 - Dzienni opiekunowie	63	0	0	0
w tym: w budżecie OPS / PCPR	64	0	0	0
85508 - Rodziny zastępcze	65	3 709 654	3 982 064	4 804 497
w tym: w budżecie OPS / PCPR	66	3 667 718	3 932 937	4 804 497
85510 - Działalność placówek opiekuńczo-wychowawczych	67	1 225 919	1 347 970	1 386 372
w tym: w budżecie OPS / PCPR	68	1 149 859	1 237 438	1 317 956
85513 - Składki na ubezpieczenie zdrowotne opłacane za osoby pobierające niektóre świadczenia rodzinne, zgodnie z przepisami ustawy o świadczeniach rodzinnych oraz za osoby pobierające zasiłki dla opiekunów, zgodnie z przepisami ustawy z dnia 4 kwietnia 2014 r. o ustaleniu i wypłacie zasiłków dla opiekunów	69	0	0	0
w tym: w budżecie OPS / PCPR	70	0	0	0
85514 - Składki na ubezpieczenie zdrowotne opłacane za osoby przebywające na urlopach wychowawczych, za osoby zatrudnione jako nianie oraz za osoby sprawujące osobistą opiekę nad dzieckiem	71	0	0	0
w tym: w budżecie OPS / PCPR	72	0	0	0
85578 Usuwanie skutków kłesk żywiołowych	73	0	0	0
w tym: w budżecie OPS / PCPR	74	0	0	0

8. Aktywność projektowo-konkursowa jednostki organizacyjnej pomocy społecznej

Aktywność projektowo-konkursowa jednostki organizacyjnej pomocy społecznej polega na realizacji projektów finansowanych z Europejskiego Funduszu Społecznego, udziału w konkursach ogłaszanych przez Ministerstwo Pracy, Rodziny i Polityki Społecznej.

W roku oceny, Powiat Koszaliński uczestniczył w 3 projektach z EFS, na łączną kwotę 131 426,00 zł, które objęły 171 osób, w 2 konkursach ogłaszanych przez MRPiPS na łączną kwotę 883 757,30 zł, które objęły 462 osoby.

9. Współpraca z organizacjami pozarządowymi - zadania zlecone w obszarze pomocy i wsparcia

W Powiecie Koszalińskim zlecono siedmiu organizacjom pozarządowym w trybie działalności pożytku publicznego siedem umów na kwotę 1 650 713,67 zł.

10. Wnioski końcowe

Ocena zasobów pomocy społecznej dla Powiatu Koszalińskiego za 2023 rok została przygotowana na podstawie danych zebranych przez Powiatowe Centrum Pomocy Rodzinie za pośrednictwem systemu Centralnej Aplikacji Statystycznej MRPiPS. Dane z Oceny umożliwiają analizowanie i monitorowanie występowania problemów społecznych oraz planowanie działań aktywizujących jednostki samorządu terytorialnego w obszarze usług społecznych. Zawarte w niej informacje są materiałem poglądowym mającym ułatwić władzom powiatu podejmowanie decyzji związanych z planowaniem budżetu w zakresie polityki społecznej w kolejnym roku i stały się podstawą do sformułowania poniższych wniosków i rekomendacji:

w trosce o prawidłowe, profesjonalne funkcjonowanie rodzinnej pieczy zastępczej w Powiecie Koszalińskim, a co za tym idzie zapewnienie najwyższej jakości opieki i wsparcia dzieciom umieszczonym w pieczy rodzinnej w dalszej pracy ORPZ należy uwzględnić:

- realizację Powiatowego Programu Rozwoju Pieczy Zastępczej na lata 2023 – 2025;
 - kontynuację możliwości wspólnych wyjazdów w środowisko 2 pracowników (względy bezpieczeństwa i lepszej znajomości rodzin);
 - sporządzanie opinii o kandydatach do pełnienia funkcji rodziny zastępczej przez co najmniej 2 pracowników ORPZ;
 - zatrudnianie specjalistów zgodnie z pojawiającymi się potrzebami;
 - prowadzenie cyklicznych, profesjonalnych kampanii społecznych, adresowanych do potencjalnych kandydatów na -rodziny zastępcze z wykorzystaniem możliwości kampanii w mediach społecznościowych i on-line;
 - współpracę z ośrodkami pomocy społecznej z terenu Powiatu Koszalińskiego ukierunkowaną na edukację i interwencję socjalną wobec rodzin zagrożonych lub dotkniętych odebraniem i umieszczeniem dzieci w pieczy zastępczej;
 - promocję i upowszechnianie właściwych postaw rodzicielskich;
 - zwiększenie lub co najmniej utrzymanie stanu zatrudnienia pracowników zespołu ds. pieczy zastępczej na dotychczasowym poziomie;
 - podejmowanie działań sprzyjających rozwojowi wolontariatu na rzecz pracy z rodzinami zastępczymi oraz dziećmi umieszczonymi w pieczy zastępczej;
 - prowadzenie poradnictwa specjalistycznego;
 - dalsze aplikowanie o środki zewnętrzne w celu zwiększenia oferty kierowanej do rodzin zastępczych i w nich umieszczonych;
 - poprawę komunikacji na linii szkoła – rodzic zastępczy, zwłaszcza w sytuacjach, gdy deficyty rozwojowe i edukacyjne umieszczonych dzieci wymagają większego zaangażowania niż standardowe działania;
 - ułatwienie kontaktów na linii miejscowy ośrodek pomocy społecznej – rodzice zastępczy w sytuacjach wymagających udzielania pomocy wynikającej z realizowanych przez ośrodki zadań z zakresu pomocy społecznej (przemoc, ubóstwo, bezrobocie, niepełnosprawność);
 - motywowanie rodziców zastępczych do korzystania z bezpłatnego poradnictwa specjalistycznego w ramach programów realizowanych przez PCPR w Koszalinie, czy udzielanego przez Powiatową Poradnię Psychologiczno – Pedagogiczną i Miejską Poradnię Psychologiczno – Pedagogiczną w Koszalinie;
 - informowanie o zmianach w przepisach mogących mieć wpływ na funkcjonowanie rodzin zastępczych i umieszczonych w nich dzieci (nie tylko z zakresu pomocy społecznej);
 - dalsze doskonalenie kompetencji i umiejętności pracowników zespołu ds. pieczy zastępczej, kontynuowanie cyklicznych spotkań rodzin zastępczych zawodowych;
- rozwijanie systemu rodzinnej pieczy zastępczej poprzez pozyskiwanie kandydatów na rodziny zastępcze zawodowe i niezawodowe;
- propagowanie idei rodzinnej pieczy zastępczej;
 - dokonywanie oceny sytuacji dziecka w miarę potrzeb, jednak w przypadku dzieci w wieku poniżej 3 lat, nie rzadziej niż co 3 miesiące, a w przypadku dzieci starszych nie rzadziej niż co 6 miesięcy;
 - coroczne dokonywanie ocen rodzin zastępczych i osób prowadzących rodzinne domy dziecka.

Misja:

pełnienie roli organizatora i koordynatora systemu wsparcia społecznego dla osób i rodzin wymagających pomocy w rozwiązywaniu problemów, których nie mogą pokonać wykorzystując własne uprawnienia i możliwości, z poszanowaniem ich godności i podmiotowości, przy wykorzystaniu ich zasobów własnych oraz środowiska lokalnego – przy możliwości współpracy na odległość (on- line, e-puap itp.).

Cele:

z perspektywy klienta:

- skuteczne wzmocnienie i poprawa funkcjonowania osoby i rodziny w wymiarze społecznym, obywatelskim, ekonomicznym i zdrowotnym;
- ograniczenie zjawiska marginalizacji i wykluczenia społecznego w szczególności w związku z zagrożeniem epidemiologicznym;
- tworzenie możliwości korzystania z nowatorskich rozwiązań, w tym technicznych związanych z usługami i wsparciem świadczonym przez PCPR.

w odniesieniu do instytucji:

- podejmowanie skutecznych działań profilaktycznych oraz rozwiązywanie problemów społecznych osób i rodzin na poziomie wczesnej interwencji;
- łagodzenie skutków wyżej wymienionych problemów z wykorzystaniem nowoczesnych technik, metod i narzędzi adekwatnych do potrzeb osób i rodzin, jak również wzmocnianie ich aktywności z wykorzystaniem ich zasobów i zasobów środowiska lokalnego.